

Produktkatalog 2024



düvelsdorf

Maschinen und Geräte für die Land- und Forstwirtschaft



Aktuelle Preise finden Sie online:
www.duevelsdorf.de/preisliste
Gültig ab 01.06.2024

Weil perfektes Grünland bei der Technik beginnt.



Unsere Maschinen sowie viele nützliche Informationen rund um die Grünlandpflege finden Sie in unserem Gesamtprogramm Grünlandpflegetechnik. Kontaktieren Sie uns gern oder wenden Sie sich an Ihren Händler.

düvelsdorf

GRÜNLANDPFLEGETECHNIK | Gesamtprogramm



QUALITÄT AUS EIGENER FERTIGUNG KOMPETENT, ANSPRUCHSVOLL UND VERLÄSSLICH

Das Unternehmen düvelsdorf ist Ihr kompetenter Partner für die Entwicklung, Fertigung und den Vertrieb von Maschinen und Geräten für Landwirtschaft, Kommune und Industrie.

In 100 Jahren hat sich düvelsdorf zu einem europaweit agierenden Agrarmaschinenbauer entwickelt. Die Maschinen zeichnen sich insbesondere durch eine hohe Lebensdauer und eine praktische Handhabung aus.

Durch das eigene Werk in Osteuropa kann jeder Produktionsschritt genau überwacht werden und somit ist eine sehr hohe Qualität gewährleistet.

Bei Fragen zu den Produkten wenden Sie sich vertrauensvoll an Ihren düvelsdorf Vertragshändler vor Ort. Er wird Ihnen gerne weiterhelfen.

Herzlichst Ihr
düvelsdorf Team

Neuheiten 6

Grünlandpflege 10

GREEN.RAKE mini10
 Grünlandegge 2,00 m, 3,00 m 11
 Grünlandegge 4,00 m, 5,00 m 12
 Grünlandegge 6,00 m, 8,00 m 13
 Grünlandegge mit Striegelfeld 14
 Grünlandeggen HDO 16
 Grünlandeggen HD 17
 Grünlandeggen Zubehör 18

Walzen..... 21

GREEN.ROLLER classic.....21
GREEN.ROLLER classic Fahrgestell.22
GREEN.ROLLER eco.....23
 Rasenwalze23
 Frontpacker25
TERRA.ROLLER eco26

Mähwerke und Mulcher 28

Trommelmäherwerk28
 Sichelmulcher29

Silagetechnik..... 30

Silagewalze31
 Maisschiebeschild.....34
 Maisschiebeschild teleskopierbar35
 Ballenwickler.....36

Schaufeln und Gabeln 38

Dunggabel Klinkung.....38
 Erdschaufel Klinkung.....38
 Leichtgutschaufel EURO39
 Erdschaufel EURO.....40
 Schüttgutschaufel EURO.....41
 Dunggabel EURO41

Dung- und Silagegabel EURO42
 Stalldungschaufel EURO43
 Greifschaufel EURO44
 Greifschauel kompakt45
 Leichtgutschaufel kompakt.....45
 Erdschaufel für Hoflader.....46
 Leichtgutschaufel für Hoflader.....47
 Krokogebiss für Hoflader.....48
 Kippschaufel49

Ballen- und Lastentransport 50

Rundballenzange50
 Universalballenzange.....51
 Rundballengabeln52
 Ballenspieße.....55
 Palettengabel58
 Obergreifer58
 Kistendrehgerät59
 Big Bag Halter60
 Dreipunkt-Aufnahme mit Kugelkopf ..60

Adapter und Schlepperdreiecke . 61

Schneeschilder und -pflüge 66

Schneeschild Kommunal.....66
 Schneeschild Stapler.....67
 Schneeschild Komfort68
 Schneeschild AFS69
 Schneepflug Kommunal70
 Schneepflug Komfort71

Gummischieber 72

Futterräumer 79

Boxenplaner 80

Reitbahnplaner 81

Kehrmaschinen und -besen 82

- Wildkrautbesen 82
- Kehrmaschine Stratos 83
- Kehrmaschine Stratos Profi 86
- Kehrbesen Standard 90

Planierschild 91

Erdbohrer 92

Betonmischer 93

Transportboxen 94

Heckcontainer 96

Arbeitsbühnen 102

Überladeschnecke 104

Viereckkraufen 105

Forstgeräte 106

Stahlbetongewichte 108

**Individuell geschweißte
Aufnahmen 113**

**D-LOCK geschraubte
Aufnahmen 114**

Stichwortverzeichnis 116

Informationen zu Frachtkosten 119

Übersicht Sammelfrachten

Anzahl Geräte	Rabatt
2 - 4	20 %*
ab 5	30 %*
ab 10	auf Anfrage

* auf Summe der Einzelfrachten

Der Rabatt gilt ab einem Einkaufswert von 400 € Listenpreis (netto), Lieferung innerhalb Deutschlands ohne Inseln.

Nicht gültig für Zubehör und Ersatzteile.



Kehmaschine Stratos Profi mit Sonderausstattung | S. 86



Arbeitsbühne verzinkt | S. 103



Stahlbetongewicht Box mit Deckel
in Grün, Schwarz oder Rot | S. 109



Transportbox HD in Schwarz | S. 95



Grünlandegge mit Striegelfeld und Säeinrichtung | S. 15



Schlepperdreieck KAT 2
Standard | S. 61



Adapter 1 t | S. 63



Adapter Dreipunkt EURO 2,5 t | S. 64

GREEN.RAKE mini



Der **GREEN.RAKE mini** zeichnet sich durch seine kompakte Größe von 1,50 m oder 2,00 m aus. Besonders im kommunalen Bereich oder im Obst- und Weinbau ist der **GREEN.RAKE mini** ideal einsetzbar.

Durch das Einebnen von Erdanhäufungen und das Belüften der Grasnarbe in verschiedenen Stufen, ist er die perfekte Maschine für die Grünlandpflege z.B. in Baumplantagen oder Parkanlagen.

- Anbaukategorie KAT 1
- Verstellbares Zinkenfeld
- 10 mm Zinken
- 83 mm Zinkenabstand
- Rahmen pulverbeschichtet
- Zinkensicherung

Bezeichnung	kg	Artikel-Nr.	€	Fracht
GREEN.RAKE mini 1,50 m	153	2613150	1.780,00	150,00
GREEN.RAKE mini 2,00 m	178	2613200	2.065,00	150,00

GRÜNLANDEGGEN



Grünlandegge 2,00 m, 3-reihig



Grünlandegge 3,00 m, 3-reihig

- Optimale Boden Anpassung
- Stabile Scharniere
- Schnell einsatzbereit
- Ausnutzung der gesamten Arbeitsbreite durch volle Anzahl von Gusssternen
- Minimierter Verschleiß der Stahlringe durch optimierte Form der Gusssterne
- Kombisterne aus hochwertigem Grauguss
- Rahmen pulverbeschichtet
- Transportbreite 2,00 m: 2,10 m
- Transportbreite 3,00 m: 1,75 m
- Anbaukategorie KAT 1

Bezeichnung	kg	Artikel-Nr.	€	Fracht
Grünlandegge 2,00 m, 3-reihig	176	2517200	860,00	145,00
Grünlandegge 3,00 m, 3-reihig	220	2517300	1.125,00	145,00

GRÜNLANDEGGEN



Grünlandegge 4,00 m, 3-reihig

- bis Grünlandegge 4,00 m, 3-reihig Anbau in KAT 1
- ab Grünlandegge 4,00 m, 4-reihig Anbau in KAT 2
- Hydraulische Betätigung zum Klappen der Seitenelemente inkl. Sicherheitsverriegelung ab Egge 4,00 m möglich
- Transportbreite: 2,10 m



Grünlandegge 5,00 m, 4-reihig

Bezeichnung	kg	Artikel-Nr.	€	Fracht
Grünlandegge 4,00 m, 3-reihig	286	2517400	1.385,00	145,00
Grünlandegge 4,00 m, 4-reihig	335	2517406	1.635,00	145,00
Grünlandegge 5,00 m, 4-reihig	450	2517506	1.995,00	145,00
Grünlandegge 5,00 m, 4-reihig hydraulisch	500	2517508	2.530,00	145,00
Hydraulische Betätigung Grünlandegge 4,00 / 5,00 m	50	2516100	595,00	35,00
Beleuchtung Grünlandegge (nur bei hydr. Betätigung)	20	2519700	345,00	85,00

Hinweis: Die Lieferung erfolgt unmontiert. Montagezeit ca. 1 Stunde.

GRÜNLANDEGGEN



Grünlandegge 6,00 m, 4-reihig

- 4-reihig
- Optimale Boden Anpassung
- Robuster Tragrahmen
- Rahmen pulverbeschichtet bzw. verzinkt
- Hydraulisch klappbar
- Stabile Scharniere
- Schnell einsatzbereit
- Sicherheitsverriegelung für sicheren Straßen transport
- Stabiler 3-Punkt-Turm KAT 2
- Ausnutzung der gesamten Arbeitsbreite durch volle Anzahl von Gusssternen
- Minimierter Verschleiß der Stahlringe durch optimierte Form der Gusssterne
- Kombisterne aus hochwertigem Grauguss
- Transportbreite: 2,90 m



Grünlandegge 8,00 m, 4-reihig, hydraulisch klappbar



Grünlandegge 6,00 m, 4-reihig verzinkt

Bezeichnung	kg	Artikel-Nr.	€	Fracht
Grünlandegge 6,00 m, 4-reihig	600	2517606	3.350,00	260,00
Grünlandegge 6,00 m, 4-reihig verzinkt	620	2520606	3.850,00	260,00
Grünlandegge 8,00 m, 4-reihig	815	2517806	4.445,00	260,00
Beleuchtung Grünlandegge	20	2519700	345,00	85,00

Hinweis: Die Lieferung erfolgt unmontiert. Montagezeit ca. 1 Stunde.

Grünlandpflege

Walzen

Mähwerke / Mulcher

Silagetechnik

Schaufeln / Gabeln



Grünlandegge 6,00 m mit Striegelfeld

- Schleppen und Striegeln in einem Arbeitsgang
- Egge ebnet Maulwurfshügel und andere Unebenheiten ein
- Striegelfeld entfernt Moos und lüftet festen Boden
- Striegelfeld nachrüstbar für Grünlandeggen 6,00 m, 4-reihig ab Baujahr 2012

Technische Daten

Arbeitsbreite	6,00 m
Strichabstand	120 mm
Balkenabstand	300 mm
Zinkendurchmesser	10 mm
Zinkenanzahl	51
Einstellpositionen	4



Grünlandegge 6 m mit Striegelfeld, Sägerät und Beleuchtung

Die Grünlandegge 6 m mit Striegelfeld kann zusätzlich mit der Säeinrichtung ES 8 Standard ausgestattet werden. So wird in einem Arbeitsgang eine Grünland-Nachsaat ermöglicht.



Bezeichnung	kg	Artikel-Nr.	€	Fracht
Grünlandegge 6,00 m, 4-reihig mit Striegelfeld	882	2521100	5.950,00	260,00
Striegelfeld Grünlandegge 6,00 m	232	2521000	2.140,00	145,00
Beleuchtung Striegelfeld	14	2521150	345,00	85,00
Montagesatz ES 8 Standard	45	2522100	780,00	85,00
ES 8 Standard Profi	47	2618050	2.625,00	85,00

Hinweis: Die Lieferung erfolgt unmontiert. Montagezeit ca. 2-3 Stunden.

GRÜNLANDEGGE HDO



HDO 6,00 m, ausgeklappt

Die Grünlandegge HDO ist eine auf der HD-Egge basierende Grünlandegge. Die offene Bauweise des Rahmens sorgt für eine besonders gute Anpassung an den Boden, so dass eine sehr gute Einebnung von Maulwurfshügeln, Kuhfladen und anderen Rückständen erreicht wird. Die Grünlandegge HDO ist mit den 4,5 kg schweren HD-Sternen ausgerüstet.

- › Stabiler Winkelleisenrahmen
- › Rahmen pulverbeschichtet
- › Stabiler 3-Punkt-Anbau KAT 2
- › Groß dimensionierte Scharniere
- › Sicherheitsverriegelung für sicheren Straßentransport
- › 4,5 kg schwere HD-Sterne
- › Transportbreite: 3,00 m

Optional

- › Säeinrichtungen
- › Auftritt
- › Gleitkufe
- › LED-Beleuchtungssatz

Bezeichnung	kg	Artikel-Nr.	€	Fracht
Grünlandegge HDO 6,00 m	1080	2615600	7.120,00	260,00
Grünlandegge HDO 8,00 m	1230	2615800	7.835,00	260,00
Montagesatz Säeinrichtung HD/HDO	80	2618100	1.130,00	85,00
Gleitkufe HD/HDO	6	2618200	60,00	15,00
LED-Beleuchtungssatz	30	2618109	405,00	85,00

Hinweis: Die Lieferung erfolgt unmontiert. Montagezeit ca. 5 Stunden

Montage optional: 300,00 € plus Frachtkostenzuschlag bei einer montierten 8,00 m Egge von 300,00 €

GRÜNLANDEGGE HD



Grünlandegge HD 6,00 m, 4-reihig

Die Grünlandegge HD hat einen besonders robusten Rahmen. Durch die stabilen Gelenke, den starken 3-Punkt-Turm sowie den groß dimensionierten Zylindern ist die HD für den professionellen Einsatz gedacht. Eine serienmäßige Sicherheitsverriegelung an den Hydraulikzylindern verhindert das unbeabsichtigte Öffnen der Egge bei der Straßenfahrt. Die Grünlandegge HD ist mit 4,5 kg schweren HD-Sternen ausgerüstet.

- › Rahmen pulverbeschichtet
- › Stabiler 3-Punkt-Anbau KAT 2
- › Groß dimensionierte Scharniere
- › Sicherheitsverriegelung für sicheren Straßentransport
- › 4,5 kg schwere HD-Sterne
- › Transportbreite: 3,00 m

Optional

- › Säeinrichtungen
- › Auftritt
- › Gleitkufe
- › LED-Beleuchtungssatz



HD-Stern

Bezeichnung	kg	Artikel-Nr.	€	Fracht
Grünlandegge HD 6,00 m	1100	2614600	6.570,00	260,00
Grünlandegge HD 8,00 m	1250	2614800	7.225,00	260,00
Montagesatz Säeinrichtung HD/HDO	80	2618100	1.130,00	85,00
Gleitkufe HD/HDO	6	2618200	60,00	15,00
LED-Beleuchtungssatz	30	2618110	405,00	85,00

Hinweis: Die Lieferung erfolgt unmontiert. Montagezeit ca. 5 Stunden

Montage optional: 300,00 € plus Frachtkostenzuschlag bei einer montierten 8,00 m Egge von 300,00 €

GRÜNLANDEGGEN ZUBEHÖR



Ersatznetze



Gleitkufe



Kombistern



HD-Stern

Bezeichnung	kg	Artikel-Nr.	€	Fracht
Netz 2,00 m, 3-reihig	54	2518210	340,00	85,00
Netz 3,00 m, 3-reihig	82	2518310	450,00	85,00
Netz 4,00 m, 3-reihig	111	2518410	555,00	85,00
Netz 5,00 m, 3-reihig	145	2518510	685,00	85,00
Netz 6,00 m, 3-reihig	168	2518610	790,00	120,00
Netz 4,00 m, 4-reihig	137	2518411	685,00	85,00
Netz 5,00 m, 4-reihig	189	2518511	870,00	120,00
Netz 6,00 m, 4-reihig	223	2518611	1.010,00	120,00
Netz 8,00 m, 4-reihig	302	2518621	1.310,00	120,00
HD-Netz 6,00 m	306	2518612	1.450,00	120,00
HD-Netz 8,00 m	409	2518622	1.890,00	120,00
Kombistern	2,2	2516005	10,50	15,00
HD-Stern	4,5	2516010	20,50	15,00
Ring Eggennetz	0,55	2516020	7,50	15,00
Gleitkufe Grünlandegge 6,00 / 8,00 m	4,5	2518850	50,00	15,00

Striegel und Walzen für jeden Einsatz



GREEN.RAKE vario



GREEN.RAKE expert



TERRA.ROLLER expert



GREEN.RAKE combi



GREEN.RAKE classic



GREEN.ROLLER classic

Säeinrichtungen



Angeboten werden Säeinrichtungen in unterschiedlichen Ausführungen, um für jeden Einsatzzweck die passende Maschine bieten zu können. Unterschiede bestehen bei der Anzahl der Ausgänge und deren Durchmesser, sowie beim Gebläseantrieb und der daraus resultierenden Förderleistung.

Für die Säeinrichtungen sind drei unterschiedliche Steuerungen verfügbar. Serienmäßig ist für die elektrischen Säeinrichtungen (ES 8 Standard / ES 8 Turbo) die Profi-Steuerung verfügbar. Über diese lässt sich die Säeinrichtung aus der Kabine heraus ein- bzw. ausschalten, die Ausbringmenge stufenlos regulieren, sowie eine Abdrehrprobe durchführen. Optional ist für den ES 8 Turbo die Profi Speed Steuerung erhältlich, über die eine geschwindigkeitsabhängige Aussaat ermöglicht wird.

Für alle Turbo-Säeinrichtungen ist die **SEED.COM** Steuerung verfügbar.

Diese kabellose Steuerung mit intuitiver Bedienoberfläche wird über das eigene Smartphone oder Tablet gesteuert. Alle Einstellungen können sowohl aus der Kabine, als auch direkt neben dem Gerät durchgeführt werden. Mit der Steuerung ist eine geschwindigkeitsabhängige Regulierung der Ausbringmenge möglich.



Zusätzlich zur Nutzung eines Smartphones / Tablets kann die Bedienung (auch parallel) über ein ISOBUS-Terminal erfolgen.

GREEN.ROLLER classic



Grünlandpflege

Walzen

Bei den düvelsdorf Wiesenwalzen **GREEN.ROLLER classic** lassen sich sämtliche Komponenten wie Fahrgestell ungebremst/gebremst sowie eine LED-Beleuchtung nachrüsten. Weiterhin können die Wiesenwalzen zu einem Koppelzug zusammengeschlossen werden.

- Stabiler Rahmen aus 180 mm Quadratrohr
 - Trommeldurchmesser ca. 1200 mm
 - Wandstärke der Trommel min. 12 mm
 - Durchgehende Welle im Walzkörper
 - Mitteltrennwand
 - 2 x Wassereinfüllstutzen
 - Pendelrollenlager
 - Gefederter, einstellbarer Abstreifer
 - Abstellstütze, spindelverstellbar
 - Walze 2,70 m hat eine Transportbreite von 3,00 m
 - Wasserfüllmenge ca. 1000 l/m Arbeitsbreite
- Optional**
- Fahrgestell ungebremst/gebremst
 - LED-Beleuchtungssatz
 - Koppelzug Bausatz, um drei Walzen zusammenzuhängen



Koppelzug-Anbausatz

Mähwerke / Mulcher

Silagetechnik

Bezeichnung	kg	Artikel-Nr.	€	Fracht
GREEN.ROLLER classic ¹ 2,50 m	2050	3015250	11.695,00	560,00
GREEN.ROLLER classic ¹ 2,70 m	2170	3015275	12.695,00	560,00
GREEN.ROLLER classic ¹ 3,00 m	2400	3015300	13.395,00	560,00
LED-Beleuchtungssatz	8	3015700	495,00	85,00
Koppelzug Bausatz	90	3015900	1.175,00	85,00

¹ unter Verwendung von sekundären Rohstoffen

Hinweis: Die Lieferung erfolgt unmontiert. Montagezeit ca. 0,5 Stunden.

Schaufeln / Gabeln

GREEN.ROLLER classic FAHRGESTELL



Arbeitsbreite 2,70 m
3,00 m Transportbreite,
Wasserfüllmenge: ca 1000 l/m

GREEN.ROLLER classic Fahrgestell, ungebremst

Durch das ungebremste Fahrgestell ist ein Transport der Walze bis zu einer Achslast von 3000 kg und einer Fahrgeschwindigkeit von 25 km/h auf öffentlichen Straßen komfortabel möglich.

Serienausstattung zum GREEN.ROLLER classic

- › Bereifung 11,5/80-15,3
- › Achse ungebremst
- › Beleuchtung mit Warntafeln

GREEN.ROLLER classic Fahrgestell, gebremst

Durch Überschwenken des Fahrgestells ist ein Abbremsen des Walzkörpers über die Druckluftbremsanlage möglich. Die Walze kann problemlos gefüllt bis 25 km/h im öffentlichen Straßenverkehr bewegt werden. Sie ist serienmäßig mit einer Druckluftbremsanlage und TÜV-Gutachten zur Erlangung einer allgemeinen Betriebserlaubnis ausgestattet.

Serienausstattung zum GREEN.ROLLER classic

- › Bereifung 12,5/80-18
- › Achse gebremst
- › Beleuchtung mit Warntafeln
- › Abbremsen der Trommel durch das Fahrwerk
- › TÜV-Gutachten (nicht für 3,00 m)

Bezeichnung	kg	Artikel-Nr.	€	Fracht
GREEN.ROLLER classic Fahrgest. ¹ 2,50 m, ungebremst	2600	3016250	19.195,00	560,00
GREEN.ROLLER classic Fahrgest. ¹ 2,70 m, ungebremst	2720	3016275	20.290,00	560,00
GREEN.ROLLER classic Fahrgest. ¹ 3,00 m, ungebremst	2950	3016300	21.045,00	560,00
GREEN.ROLLER classic Fahrgest. ¹ 2,50 m, druckluftgebremst	2650	3017250	21.675,00	560,00
GREEN.ROLLER classic Fahrgest. ¹ 2,70 m, druckluftgebremst	2770	3017275	22.730,00	560,00
GREEN.ROLLER classic Fahrgest. ^{1,2,3} 3,00 m, druckluftgebremst	3000	3017300	23.490,00	560,00

¹ unter Verwendung von sekundären Rohstoffen ² ohne TÜV-Gutachten ³ 3,00 m = 3,21 m Transportbreite
Hinweis: Die Lieferung erfolgt unmontiert. Montagezeit ca. 2,5 Stunden.

GREEN.ROLLER eco



GREEN.ROLLER eco wird serienmäßig mit 3-Punkt-Turm geliefert.

Abstreifer, Abstellstütze und Wasserbefüllstutzen sind serienmäßig.

Eine Zugdeichsel ist optional erhältlich.

Deichsel

- Durchmesser Walzenkörper: 820 mm
- 3-Punkt-Anbau KAT 2
- Rahmen pulverbeschichtet
- 9 mm Wandstärke des Walzkörpers
- 2 x Wassereinfüllstutzen, Wasserefüllmenge: 500 l/m

Bezeichnung	kg	Artikel-Nr.	€	Fracht
GREEN.ROLLER eco ¹ 1,50 m	486	3011150	3.645,00	150,00
GREEN.ROLLER eco ¹ 2,00 m	648	3011200	4.495,00	195,00
GREEN.ROLLER eco ¹ 2,50 m	810	3011250	5.325,00	225,00
Deichsel GREEN.ROLLER eco	60	3011050	465,00	85,00

¹ unter Verwendung von sekundären Rohstoffen

RASENWALZE



Ideal für den Einsatz im Garten- und Kommunalbereich. Einfach per Hand mit einem Griffstück ziehen oder mit der Zugöse an den Aufsitzmäher hängen.

- Durchmesser: 65 cm
- Arbeitsbreite: 85 cm
- Leergewicht: 90 kg
- Gewicht mit Wasser gefüllt: ca. 400 kg
- Wandstärke: 6 mm
- Einstellbarer, federbelasteter Abstreifer
- Serienmäßig mit Handgriff und Zugöse
- Rahmen pulverbeschichtet
- 2 x Wassereinfüllstutzen

Bezeichnung	kg	Artikel-Nr.	€	Fracht
Rasenwalze	90	3012085	925,00	100,00

Weil Ihr Acker besondere Technik verdient.



Unsere Maschinen für eine umfangreiche Bodenbearbeitung finden Sie in unserem Gesamtprogramm Ackerbautechnik. Kontaktieren Sie uns gern oder wenden Sie sich an Ihren Händler.

düvelsdorf



Der düvelsdorf Frontpacker ist die Lösung für ein gut aufbereitetes Saatbett und daher die ideale Vorbereitung für eine erfolgreiche Aussaat. Bei der Überfahrt mit dem Frontpacker wird der Boden optimal rückverfestigt und Erdschollen fein krümelig gebrochen. Die Rückverfestigung reduziert das Einsinken des Traktors und vermindert die Spurbildung. Die geschraubten Verbindungen erlauben eine schnelle Montage ohne die gesamte Walze zu demontieren. Abstreifer sind zwischen den Ringen angebracht, um ein Verkleben zu verhindern. Die optionalen Vorwerkzeuge erweitern den Nutzen der Maschine und sind je nach Ihren Bodenverhältnissen zu empfehlen.

- Robuster, pulverbeschichteter Rahmen
 - Halbschalen-Kronenringe mit 565 mm Durchmesser aus Sphäroguss
 - mit Vorwerkzeugen Zinkenvorsatz, Planierschiene und Messerwalze erhältlich
- Gesamtlängen der Maschine:
- Frontpacker 0,9 m
 - Mit Zinkenvorsatz 1,8 m
 - Mit Planierschiene 1,53 m
 - Mit Messerwalze 1,47 m

Bezeichnung	kg	Artikel-Nr.	€	Fracht
Frontpacker 3 m	850	2710300	6.295,00	480,00
Frontpacker mit Zinkenvorsatz (montiert)	1125	2710385	10.080,00	480,00
Frontpacker mit Messerwalze (montiert)	1360	2710390	13.435,00	480,00
Frontpacker mit Planierschiene (montiert)	1150	2710395	10.080,00	480,00
Zinkenvorsatz Frontpacker 3 m	275	2711100	3.185,00	215,00
Planierschiene Frontpacker 3 m	300	2711300	3.185,00	215,00
Messerwalze Frontpacker 3 m	510	2711200	6.540,00	215,00
Beleuchtungssatz Frontpacker 3 m	10	2710310	235,00	25,00



Der **TERRA.ROLLER** eco mit Cambridge- oder Kronenringen eignet sich für vielseitige Aufgaben im Acker- und Grünland. Mit dem KAT 1 und KAT 2 Dreipunkturm lässt er sich sowohl als Frontpacker, als auch im Heck als Dreipunktwalze nutzen.

Zudem besteht die Möglichkeit, die Walze mit dem **GREEN.RAKE** expert zu koppeln, um sie zur Rückverfestigung im Grünland direkt hinter dem Striegel einzusetzen. Es lässt sich zudem eine Säeinrichtung montieren.

Weitere Informationen zum **TERRA.ROLLER** eco finden Sie in unserem Gesamtprogramm Grünlandpflegetechnik und Ackerbautechnik. Fragen Sie gerne Ihren Händler.

TERRA.ROLLER eco



TERRA.ROLLER eco mit Säeinrichtung

Bezeichnung	kg	Artikel-Nr.	€	Fracht
TERRA.ROLLER eco 1,20 m Cambridge Ø 460 mm	375	2929505	2.835,00	170,00
TERRA.ROLLER eco 1,20 m Cambridge Ø 550 mm	465	2929510	3.195,00	170,00
TERRA.ROLLER eco 1,20 m Kronenring*	430	2929515	3.625,00	170,00
TERRA.ROLLER eco 1,60 m Cambridge Ø 460 mm	460	2929605	3.160,00	215,00
TERRA.ROLLER eco 1,60 m Cambridge Ø 550 mm	576	2929610	3.835,00	215,00
TERRA.ROLLER eco 1,60 m Kronenring*	565	2929615	4.410,00	215,00
TERRA.ROLLER eco 1,80 m Cambridge Ø 460 mm	515	2929705	3.410,00	215,00
TERRA.ROLLER eco 1,80 m Cambridge Ø 550 mm	650	2929710	4.145,00	215,00
TERRA.ROLLER eco 1,80 m Kronenring*	630	2929715	4.755,00	215,00
TERRA.ROLLER eco 2,00 m Cambridge Ø 460 mm	570	2929805	3.640,00	260,00
TERRA.ROLLER eco 2,00 m Cambridge Ø 550 mm	720	2929810	4.475,00	260,00
TERRA.ROLLER eco 2,00 m Kronenring*	700	2929815	5.120,00	260,00
TERRA.ROLLER eco 2,50 m Cambridge Ø 460 mm	642	2929030	4.065,00	480,00
TERRA.ROLLER eco 2,50 m Cambridge Ø 550 mm	913	2929230	5.075,00	480,00
TERRA.ROLLER eco 2,50 m Kronenring*	889	2929130	5.810,00	480,00
TERRA.ROLLER eco 3,00 m Cambridge Ø 460 mm	739	2930030	4.270,00	480,00
TERRA.ROLLER eco 3,00 m Cambridge Ø 550 mm	1065	2940230	5.590,00	480,00
TERRA.ROLLER eco 3,00 m Kronenring*	1029	2930130	6.455,00	480,00

* Die Kronenringe werden aus Sphäroguss gefertigt.

Alle Preise netto zzgl. gesetzl. Mehrwertsteuer. Preisänderungen vorbehalten, s. www.duevelsdorf.de/preisliste



Die düvelsdorf Trommelmäherwerke **d**CUT sind für den Einsatz auf allen Weiden und Feldern konzipiert. Egal ob als Zweitgerät für Großbetriebe, als Einzelgerät im Nebenerwerb oder auf Kleinbetrieben – dieses Mäherwerk ist für alle Betriebsgrößen geeignet. Beim Schwenken in Transportstellung muss die Gelenkwelle abgebaut werden.

Arbeitsbreite in m	1,35 MINI	1,35	1,65	1,85	2,10
Hydraulische Aushebung*	nein	nein	optional	optional	ja
Trommelanzahl	2	2	2	2	2
Trommeldurchmesser in m	0,63	0,63	0,78	0,88	1,0
Messeranzahl	4 (2x2)	4 (2x2)	6 (2x3)	6 (2x3)	8 (2x4)
Flächenleistung in ha/h	1,00	1,00	1,40	1,90	2,50
Leistungsbedarf in PS (ca.)	25	25	40	60	95
Aufnahme	KAT 1 + KAT 2	KAT 1 + KAT 2	KAT 1 + KAT 2	KAT 2	KAT 2 + KAT 3
Gelenkwelle mit Scherbolzen	optional	optional	optional	optional	ja
Integrierter Freilauf	ja	ja	ja	ja	ja

* Hydr. Aushebung schwenkt 85° nach oben

Bezeichnung	kg	Artikel-Nr.	€	Fracht
Trommelmäherwerk d CUT 1,35 m MINI**	280	2811100	2.875,00	195,00
Trommelmäherwerk d CUT 1,35 m**	300	2811200	2.910,00	195,00
Trommelmäherwerk d CUT 1,65 m	349	2811300	3.245,00	195,00
Trommelmäherwerk d CUT 1,85 m	410	2811400	3.590,00	220,00
Trommelmäherwerk d CUT 2,10 m	571	2811500	6.225,00	480,00
Hydraulische Aushebung d CUT 1,65 m	15	2820100	590,00	15,00
Hydraulische Aushebung d CUT 1,85 m	15	2820105	590,00	15,00
Gelenkwelle mit Scherbolzen d CUT	8	210110	225,00	15,00

** Der seitliche Versatz zwischen Zapfwellenstummel und Trommel beträgt beim dCUT 1,35 MINI 630 mm, beim dCUT 1,35 880 mm.

Hinweis: Die Lieferung erfolgt unmontiert. Endmontage ca. 2 Stunden (Seitenbleche, Schwadschutz)

SICHELMULCHER



Sichelmulcher mit Gelenkwelle und Spannketten



Messerträger



Messer mit Scherbolzen

Der düvelsdorf Sichelmulcher mit 2,00 m Arbeitsbreite eignet sich hervorragend, um langgewachsene Grasbestände auf Feldern und Weiden kleiner und mittlerer Größe zu mulchen.

Es besteht die Möglichkeit, den Turm in mehreren Positionen zu montieren, so dass der Mulcher seitlich versetzt hinter dem Schlepper gefahren werden kann.

Die Schnitthöhe ist über Kufen einstellbar.

- Gelenkwelle serienmäßig
- KAT 2
- Für Schleppergrößen ab 40 - 50 PS
- Mulchgeschwindigkeit: 5-6 km/h bei wechselndem Bestand!

Bezeichnung	kg	Artikel-Nr.	€	Fracht
Sichelmulcher 2,00 m	400	2630200	3.295,00	290,00

Hinweis: Die Lieferung erfolgt unmontiert. Montagezeit ca. 1 Stunde. Lieferumfang enthält kein Getriebeöl.

SILAGEWALZE 3,00 M



Die düvelsdorf Silagewalzen bieten mit ihrem hohen Eigengewicht und der groß dimensionierten Trommel eine sehr gute und schnelle Verdichtung der Silage bei gutem Abrollverhalten. Über die zwölf hohen und gewellten Stege auf der Trommel erfolgt eine tiefenwirksame Verdichtung. Bei der Arbeit in Silagewänden verhindern die vier Bandenrollen Beschädigungen der Silagewände und -walze. Mit Einsatz des Auslegers wird die Kante der Silage zusätzlich verdichtet. Der Anpressdruck lässt sich über ein Druckbegrenzungsventil einstellen.

Optional ist die Verstellung auch über die elektrische Druckverstellung aus der Kabine möglich.

- Trommeldurchmesser 1070 mm
- Steghöhe/-breite 175 mm/16 mm
- Wasserfüllung ca. 1000 l
- KAT 2 / KAT 3
- Transportbreite 2,99 m
- LED Beleuchtung
- Zugöse 15 t
- Vier Bandenrollen
- Maximalgewicht 3100 kg (Vollausstattung mit Wasserfüllung)

SILAGEWALZE 3,00 M



Ausleger

- Ausleger mit 2 Rädern 500/50 R17
- Kantenwinkel max. 52°
- Ausleger mit hohem Anpressdruck (4500 N)
- Anpressdruck über DBV einstellbar
- Hydrauliköl 15 - 25 l/min im Umlauf

Bezeichnung	kg	Artikel-Nr.	€	Fracht
Silagewalze 3,00 m	1770	2911300	10.450,00	480,00
Silagewalze Ausleger rechts mit zwei Rädern		2911340	14.890,00	480,00
Elektrische Druckverstellung Silagewalze	1,5	2912390	895,00	15,00

Grünlandpflege

Walzen

Mähwerke / Mulcher

Silagetechnik

Schaufeln / Gabeln

SILAGEWALZE SEITENVERSCHUB 3,00 M



- › Seitenverschub 600 mm (300 mm je Seite)
- › Wartungsfreier Seitenverschub in Kunststoffführung
- › Trommeldurchmesser 1070 mm
- › Steghöhe/-breite 175 mm/16 mm
- › Wasserfüllung ca. 1000 l
- › KAT 2 / KAT 3
- › 1 x DW Anschluss
- › Transportbreite 2,99 m
- › LED Beleuchtung
- › Zugöse 15 t
- › Vier Bandenrollen
- › Maximalgewicht 3980 kg (Vollausstattung mit Wasserfüllung)
- › Hydrauliköl 15 - 25 l/min im Umlauf



Zweier Satz Haken inkl. Halterung

Ausleger:

- › Ausleger mit 2x Räder 500/50 R17
- › Kantenwinkel max. 52°
- › Ausleger mit hohem Anpressdruck (5250 N)
- › Anpressdruck über DBV einstellbar
- › Hydrauliköl 15 - 25 l/min im Umlauf

Zugvorrichtung:

- › Zugvorrichtung (15 t) über Drahtseil
- › vertikal und horizontal federzentriert
- › 1x DW Anschluss
- › Haken für Zugöse

Elektrische Druckverstellung:

- › Anpressdruck der Ausleger kann individuell aus der Kabine eingestellt werden

SILAGEWALZE SEITENVERSCHUB 3,00 M



Grünlandpflege

Walzen

Mähwerke / Mulcher

Silagetechnik

Schaufeln / Gabeln

Bezeichnung	kg	Artikel-Nr.	€	Fracht
Silagewalze Seitenverschub 3,00 m	1995	2912300	13.670,00	480,00
Silagewalze Seitenverschub 3,00 m, Ausleger rechts	2380	2912310	16.830,00	480,00
Silagewalze Seitenverschub 3,00 m Ausleger rechts / links (2 x DW Anschlüsse) ¹	2770	2912320	21.290,00	480,00
Silagewalze Seitenverschub 3,00 m Ausleger rechts / links (3 x DW Anschlüsse) ²	2770	2912330	20.950,00	480,00
Zugvorrichtung	96	2912370	1.840,00	130,00
Zweier Satz Haken für Zugöse inkl. Halterung ³	29	2912375	290,00	35,00
Elektrische Druckverstellung Silagewalze	1,5	2912390	895,00	15,00

¹ Die Ausleger (rechts/links) werden mittels elektrischem Umschaltventil aus der Kabine vorgewählt und über ein DW Steuergerät betätigt.

² Die Ausleger (rechts/links) werden über zwei DW Steuergeräte getrennt von einander betätigt.

³ Es können maximal 4 Sätze auf der Walze mitgeführt werden.

MAISSCHIEBESCHILD



Das Verteilen und Verdichten des Futters bei der Maisernte ist ein wichtiger Faktor und muss auch bei der heutigen hohen Schlagkraft der Häckselkette gewährleistet werden.

Mit einer Gesamtbreite von 3,00 m wird die zulässige Transportbreite bei Fahrten auf öffentlichen Straßen nicht überschritten. Das 3,70 m Maisschiebeschild ist durch seine Dimensionen nur für den innerbetrieblichen Einsatz vorgesehen. Das Schild ist geeignet für den 3-Punkt-Anbau KAT 2 und KAT 3 in der Front- oder Heckhydraulik.

Der Zugpunkt zwischen den Unterlenkern ermöglicht das Schleppen anderer Gespanne, ohne den Oberlenker zu belasten. Eine gute Übersicht des Arbeitsbereiches ist durch die Sichtschlitze gegeben.

- Robuste Bauweise
- Tiefe: 60 cm
- Höhe: 120 cm
- Tiefe Seitenwand: 45 cm
- Wandstärke: 10 mm
- Mit Zugöse
- Integrierte Gleitkufen



Bezeichnung	kg	Artikel-Nr.	€	Fracht
Maisschiebeschild 3,00 m	630	2920300	3.495,00	230,00
Maisschiebeschild 3,70 m	725	2920370	4.075,00	290,00
LED-Begrenzungsleuchten	4	3712297	135,00	15,00

MAISSCHIEBESCHILD TELESKOPIERBAR



- Arbeitsbreite stufenlos teleskopierbar
- Kompakte Bauweise und kurze Vorbaulänge sorgen für hohe Wendigkeit in kleinen Fahrsilos und gute Fahreigenschaften bei der Straßenfahrt
- Sichere Straßenfahrt durch Absperrhahn
- Integrierte Zugöse
- Höhe: 1350 mm
- Schildtiefe: 500 mm
- Breite: mind. 2,60 m bis max 4,40 m
- Hydraulik: 1 x DW
- KAT 2 + KAT 3
- Hardox Schneiden
- Wandstärke: 10 mm

Optional:

- Seitenbeleuchtung

Transportbreite:

- 2,60 m - 4,00 m = 2592 m
- 3,00 m - 4,40 m = 2990 m



Maisschiebeschild ausgeschoben



Bezeichnung	kg	Artikel-Nr.	€	Fracht
Maisschiebeschild 2,60 - 4,00 m teleskopierbar	1685	2921400	10.950,00	265,00
Maisschiebeschild 3,00 - 4,40 m teleskopierbar	1800	2921440	11.840,00	265,00
LED-Begrenzungsleuchten	4	3712297	135,00	15,00

BALLENWICKLER



- › Ballendurchmesser: 1000 - 1500 mm
- › Max. Ballengewicht: ca. 800 kg
- › Hydraulischer Antrieb, 1 x einfachwirkendes Steuerventil + druckloser Rücklauf ca. 30 l/min
- › Folienstretcher für 500 mm oder 750 mm Folie
- › Wickelzeit: ca. 1,5 min
- › Fremdbeladung
- › Tischkipfung zur Ballenentladung durch Anheben der Dreipunkt hydraulik
- › Elektronischer Umwicklungszähler¹
- › Halbautomatischer Folienschnitt
- › Leistungsbedarf ab ca. 40 PS
- › Länge 2600 mm, Höhe 1570 mm, Transportbreite 1200 mm
- › KAT 2 Dreipunktaufnahme



¹ Zählt nur mit, manuelles Stoppen notwendig!

Bezeichnung	kg	Artikel-Nr.	€	Fracht
Ballenwickler	440	2824100	3.575,00	220,00

Hinweis: Die Lieferung erfolgt unmontiert. Endmontage ca. eine halbe Stunde.

BILDER AUS DER PRODUKTION



Grünlandpflege

Walzen

Mähwerke / Mulcher



Silagetechnik



Schaufeln / Gabeln

DUNGGABEL KLINKUNG



Dunggabel für Frontlader mit Klinkung.
Stabile Federstahlzinken mit
800 mm Länge.

- Stabile Ausführung
- In 3 Größen erhältlich
- Auch in verbreiteter Version (1,40 m) lieferbar
- Federstahlzinken (800 mm Länge)
- Klinkhaken für STOLL-Lader erhältlich

Bezeichnung	kg	Artikel-Nr.	€	Fracht
Dunggabel Gr. 2 Klinkung 0,80 m, 5 Zinken	76	3519520	510,00	85,00
Dunggabel Gr. 3 Klinkung 1,00 m, 6 Zinken	86	3519530	595,00	85,00
Dunggabel Gr. 3 Klinkung 1,40 m, 8 Zinken	107	3519540	780,00	105,00
Frontladerzinken 800 mm, pro Stück	4	3519800	30,00	15,00
Klinkhaken lang für STOLL-Lader (für alle Größen verfügbar)	2	3519531	27,00	15,00

ERDSCHAUFEL KLINKUNG



Erdschaufel für Frontlader mit Klinkung

- Stabile Ausführung
- In 3 Größen lieferbar
- Klinkhaken für STOLL-Lader erhältlich

Bezeichnung	kg	Artikel-Nr.	€	Fracht
Erdschaufel Gr. 2 Klinkung 0,80 m, 0,2 m ³	90	3519002	565,00	85,00
Erdschaufel Gr. 3 Klinkung 1,00 m, 0,25 m ³	102	3519003	635,00	85,00
Erdschaufel Gr. 2/3 Klinkung 1,80 m, 0,4 m ³	193	3519008	1.195,00	120,00
Klinkhaken lang für STOLL-Lader (für alle Größen verfügbar)	2	3519531	27,00	15,00

LEICHTGUTSCHAUFEL EURO



Individuell angeschweißte Aufnahmen auf Bestellung - siehe S. 113

Maße:

- Höhe innen: 530 mm, außen: 655 mm
- Tiefe innen: 740 mm, außen: 805 mm
- Schürfleiste
- Seitliche Verstärkungssicken
- Geschmiedete Haken
- Bei Größe 1,20 m: 1 x Mittelsteg
- Ab Größe 1,40 m: 2 x Mittelsteg

Bezeichnung	kg	Artikel-Nr.	€	Fracht
Leichtgutschaufel 1,20 m EURO, 0,28 m ³	112	3312120	710,00	85,00
Leichtgutschaufel 1,40 m EURO, 0,34 m ³	124	3312140	750,00	120,00
Leichtgutschaufel 1,60 m EURO, 0,38 m ³	144	3312160	790,00	120,00
Leichtgutschaufel 1,80 m EURO, 0,43 m ³	152	3312180	835,00	120,00
Leichtgutschaufel 2,00 m EURO, 0,48 m ³	163	3312200	905,00	120,00
Leichtgutschaufel 2,20 m EURO, 0,53 m ³	180	3312220	990,00	120,00

Individuell angeschweißte Aufnahmen auf Anfrage (z.B. Weidemann, Schäffer, Volvo, Bobcat,...)

ERDSCHAUFEL EURO



Individuell angeschweißte Aufnahmen
auf Bestellung - siehe S. 113

Maße:

- › Höhe innen: 640 mm, außen: 735 mm
- › Tiefe innen: 890 mm, außen: 980 mm
- › Konische Bauform
- › Geschmiedete Haken
- › Schürfleiste
- › Seitliche Verstärkungssicken
- › Stärke: 5 mm

Bezeichnung	kg	Artikel-Nr.	€	Fracht
Erdschaufel 1,20 m EURO, 0,4 m ³ , kein Mittelsteg	183	3315120	970,00	85,00
Erdschaufel 1,40 m EURO, 0,5 m ³ , kein Mittelsteg	200	3315140	1.015,00	120,00
Erdschaufel 1,60 m EURO, 0,6 m ³ , kein Mittelsteg	213	3315160	1.090,00	120,00
Erdschaufel 1,80 m EURO, 0,7 m ³ , kein Mittelsteg	230	3315180	1.195,00	120,00
Erdschaufel 2,00 m EURO, 0,8 m ³ , kein Mittelsteg	247	3315200	1.310,00	120,00
Erdschaufel 2,20 m EURO, 0,9 m ³ , zwei Mittelstege	282	3315220	1.430,00	150,00
Erdschaufel 2,40 m EURO, 1,0 m ³ , zwei Mittelstege	312	3315240	1.535,00	150,00
Erdschaufel 2,60 m EURO, 1,1 m ³ , zwei Mittelstege	326	3315260	1.610,00	160,00
Individuell angeschweißte Aufnahmen auf Anfrage (z.B. Weidemann, Schäffer, Volvo, Bobcat,...)				

SCHÜTTGUTSCHAUFEL EURO



- Robuste Ausführung
- EURO-Aufnahme
- Maße:
Höhe innen: 820 mm, außen: 935 mm
Tiefe innen: 1150 mm, außen: 1212 mm
- Schürfleiste
- Stärke: 5 mm

Individuell angeschweißte Aufnahmen
auf Bestellung - siehe S. 113

Bezeichnung	kg	Artikel-Nr.	€	Fracht
Schüttgutschaufel 2,00 m EURO, 1,60 m ³	404	3520200	2.330,00	150,00
Schüttgutschaufel 2,30 m EURO, 1,85 m ³	433	3520230	2.555,00	150,00

Individuell angeschweißte Aufnahmen auf Anfrage (z.B. Weidemann, Schäffer, Volvo, Bobcat,...)

DUNGGABEL EURO

Durchgehende
Konushülsen



Konushülsen im Rahmen eingeschweißt

Stabile Dunggabel für Frontlader mit
EURO-Aufnahme und robusten Feder-
stahlzinken mit je 800 mm Länge.

- EURO-Aufnahme
- Mit 8, 10, 12 oder 14 Zinken lieferbar
- Verschleißschiene

Bezeichnung	kg	Artikel-Nr.	€	Fracht
Dunggabel EURO 1,37 m, 8 Zinken	130	3519037	745,00	85,00
Dunggabel EURO 1,73 m, 10 Zinken	152	3519073	865,00	105,00
Dunggabel EURO 2,10 m, 12 Zinken mit Mittelsteg	178	3519121	1.075,00	140,00
Dunggabel EURO 2,47 m, 14 Zinken mit Mittelsteg	183	3519140	1.425,00	165,00
Frontladerzinken 800 mm, pro Stück	4	3519800	30,00	15,00

DUNG- UND SILAGEGABEL EURO



Praktische Dung- und Silagegabel mit zinkenbesetztem Obergreifer. Mit zwei doppeltwirkenden Hydraulikzylindern packt die Zange kraftvoll zu. Damit bleibt das Transportgut sicher auf der Gabel. Alle Zinken sind auswechselbar.

- EURO-Aufnahme
- Robuste Stahlkonstruktion
- Verschleißschiene
- Zinkenlänge: 800 mm
- Zinken mit Verdrehsicherung

Hinweis: Bei über 180 bar Hydraulikdruck ist ein Druckbegrenzungsventil erforderlich.



Bezeichnung	kg	Artikel-Nr.	€	Fracht
Dung- und Silagegabel 1,20 m EURO, 2 x 6 Zinken	215	3519544	2.145,00	120,00
Dung- und Silagegabel 1,40 m EURO, 2 x 7 Zinken	235	3519545	2.295,00	120,00
Dung- und Silagegabel 1,60 m EURO, 2 x 8 Zinken	255	3519546	2.445,00	120,00
Dung- und Silagegabel 1,80 m EURO, 2 x 9 Zinken	275	3519560	2.645,00	150,00
Dung- und Silagegabel 2,00 m EURO, 2 x 10 Zinken	300	3519580	2.895,00	150,00
Dung- und Silagegabel 2,20 m EURO, 2 x 11 Zinken	330	3519582	3.035,00	175,00
Dung- und Silagegabel 2,40 m EURO, 2 x 12 Zinken	355	3519584	3.175,00	175,00
Druckbegrenzungsventil, unmontiert	1	3517960	215,00	15,00

Individuell angeschweißte Aufnahmen auf Anfrage (z.B. Weidemann, Schäffer, Volvo, Bobcat,...)

Hinweis: Die Lieferung erfolgt unmontiert. Montagezeit ca. 1,5 Stunden

STALLDUNGSCHAUFEL EURO



Individuell angeschweißte Aufnahmen auf Bestellung - siehe S. 113

Die Stallungsschaufel ist konzipiert für das Entnehmen und Verladen von Dung. Sie ist geeignet für Frontlader mit EURO-Aufnahme. Hervorzuheben sind die herausnehmbaren Seitentaschen, die eine Entnahme des Dungs leichter möglich machen.

- EURO-Aufnahme
 - Schaufel: 1,80 m und 2,00 m
 - Herausnehmbare Seitentaschen
 - Zinkenanzahl: 8 bzw. 9 Zinken
 - Schürfleiste
 - 2 Hydraulikzylinder
 - 1 DW-Anschluss erforderlich
 - Große Öffnungsweite: 1,45 m
 - Wandentnahme bei vollständig geöffnetem Greifer möglich
- Maße:
- Höhe Schaufel: 600 mm
 - Tiefe Schaufel: 850 mm
 - Höhe Gerät. geschlossen: 900 mm



Bezeichnung	kg	Artikel-Nr.	€	Fracht
Stallungsschaufel 1,80 m EURO, 0,7 m ³ , 8 Zinken	376	3525180	2.725,00	150,00
Stallungsschaufel 2,00 m EURO, 0,8 m ³ , 9 Zinken	414	3525200	3.045,00	150,00
Druckbegrenzungsventil, unmontiert	1	3517960	215,00	15,00
Individuell angeschweißte Aufnahmen auf Anfrage (z.B. Weidemann, Schäffer, Volvo, Bobcat,...)				

GREIFSCHAUFEL EURO



Individuell angeschweißte Aufnahmen auf Bestellung - siehe S. 113

- 2 Hydraulikzylinder
- Stabiler Schaufelunterbau
- Große Öffnungsweite: 1,50 m
- Herausnehmbare Seitentaschen
- Wandentnahme bei vollständig geöffnetem Greifer möglich
- EURO-Aufnahme
- Schürfleiste (16 mm)
- Stabile Greifzinken

Maße:

- Höhe Schaufel: 630 mm
- Tiefe Schaufel: 860 mm
- Höhe Gerät kpl. geschlossen: 930 mm



Bitte beachten

Anbau Greifschaufel 1,60 m nur bei hydraulischer oder mittiger Verriegelung der EURO Aufnahme am Frontlader möglich.

Bei über 180 bar Hydraulikdruck ist ein Druckbegrenzungsventil erforderlich.

Bezeichnung	kg	Artikel-Nr.	€	Fracht
Greifschaufel 1,60 m EURO, 0,75 m ³	450	3522160	2.865,00	150,00
Greifschaufel 1,80 m EURO, 0,85 m ³	470	3522180	3.085,00	150,00
Greifschaufel 2,00 m EURO, 0,95 m ³	500	3522200	3.395,00	150,00
Greifschaufel 2,20 m EURO, 1,05 m ³	525	3522220	3.595,00	150,00
Druckbegrenzungsventil, unmontiert	1	3517960	215,00	15,00
Individuell angeschweißte Aufnahmen auf Anfrage (z.B. Weidemann, Schäffer, Volvo, Bobcat,...)				

GREIFSCHAUFEL KOMPAKT



- Höhe Schaufel: 495 mm
- Tiefe Schaufel: 455 mm
- Höhe Gerät kpl. geschlossen: 650 mm
- Öffnungsweite: 760 mm

Individuell angeschweißte Aufnahmen auf Bestellung - siehe S. 113

- EURO-Aufnahme
- 1 DW-Anschluss
- max. 180 bar

Bezeichnung	kg	Artikel-Nr.	€	Fracht
Greifschaufel Kompakt 1,20 m, 6 Zinken, 0,25 m ³	115	3529120	1.115,00	130,00
Greifschaufel Kompakt 1,40 m, 7 Zinken, 0,30 m ³	126	3529140	1.215,00	130,00
Greifschaufel Kompakt 1,60 m, 8 Zinken, 0,34 m ³	154	3529160	1.505,00	150,00
Greifschaufel Kompakt 1,80 m, 9 Zinken, 0,38 m ³	165	3529180	1.595,00	150,00

Individuell angeschweißte Aufnahmen auf Anfrage (z.B. Weidemann, Schäffer, Volvo, Bobcat,...)

LEICHTGUTSCHAUFEL KOMPAKT



- Höhe Schaufel: 495 mm
- Tiefe Schaufel: 455 mm

Individuell angeschweißte Aufnahmen auf Bestellung - siehe S. 113

- EURO-Aufnahme

Bezeichnung	kg	Artikel-Nr.	€	Fracht
Leichtgutschaufel Kompakt 1,20 m, 0,12 m ³	69	3311120	405,00	85,00
Leichtgutschaufel Kompakt 1,40 m, 0,14 m ³	77	3311140	455,00	120,00
Leichtgutschaufel Kompakt 1,60 m, 0,16 m ³	86	3311160	485,00	120,00
Leichtgutschaufel Kompakt 1,80 m, 0,18 m ³	94	3311180	520,00	120,00

Individuell angeschweißte Aufnahmen auf Anfrage (z.B. Weidemann, Schäffer, Volvo, Bobcat,...)

ERDSCHAUFEL FÜR HOFLADER



Individuell angeschweißte Aufnahmen
auf Bestellung - siehe S. 113

- Robuste Ausführung
- Weidemann- und Schäffer-Aufnahmen
- Breite 1,00 m - 1,20 m
- Vielseitig einsetzbar
- Schürfleiste

Maße:

- Höhe innen 630 mm, außen 737 mm
- Tiefe innen 900 mm, außen 980 mm

Bezeichnung	kg	Artikel-Nr.	€	Fracht
Erdschaufel 1,00 m Weidemann 36 mm (660 mm) 0,3 m ³	172	3210020	970,00	85,00
Erdschaufel 1,20 m Weidemann 36 mm (660 mm) 0,4 m ³	205	3210120	1.035,00	85,00
Erdschaufel 1,00 m Weidemann Plattenaufnahme ¹ 0,3 m ³	163	3210025	970,00	85,00
Erdschaufel 1,20 m Weidemann Plattenaufnahme ¹ 0,4 m ³	196	3210125	1.035,00	85,00
Erdschaufel 1,00 m Schäffer 42 mm (660 mm) 0,3 m ³	175	3210040	970,00	85,00
Erdschaufel 1,20 m Schäffer 42 mm (660 mm) 0,4 m ³	208	3210140	1.035,00	85,00
Erdschaufel 1,00 m Schäffer 34 mm (650 mm) 0,3 m ³	168	3210045	970,00	85,00
Erdschaufel 1,20 m Schäffer 34 mm (650 mm) 0,4 m ³	201	3210145	1.035,00	85,00
Erdschaufel 1,00 m Schäffer Plattenaufnahme 0,3 m ³	169	3210060	970,00	85,00
Erdschaufel 1,20 m Schäffer Plattenaufnahme 0,4 m ³	202	3210160	1.035,00	85,00

¹Achtung: untere Verriegelungslasche liegt lose bei!

LEICHTGUTSCHAUFEL FÜR HOFLADER



Individuell angeschweißte Aufnahmen
auf Bestellung - siehe S. 113

- Weidemann- und Schäffer-Aufnahmen
- Breite 1,00 - 1,20 m
- Schürfleiste

Maße:

- Höhe innen: 530 mm, außen: 660 mm
- Tiefe innen: 740 mm, außen: 760 mm

Bezeichnung	kg	Artikel-Nr.	€	Fracht
Leichtgutschaufel 1,00 m Weidemann 36 mm (660 mm) 0,23 m ³	115	3211020	820,00	85,00
Leichtgutschaufel 1,20 m Weidemann 36 mm (660 mm) 0,28 m ³	125	3211120	925,00	85,00
Leichtgutschaufel 1,00 m Weidemann Plattenaufnahme ¹ 0,23 m ³	110	3211025	820,00	85,00
Leichtgutschaufel 1,20 m Weidemann Plattenaufnahme ¹ 0,28 m ³	123	3211125	925,00	85,00
Leichtgutschaufel 1,00 m Schäffer 42 mm (660 mm) 0,23 m ³	116	3211040	820,00	85,00
Leichtgutschaufel 1,20 m Schäffer 42 mm (660 mm) 0,28 m ³	130	3211140	925,00	85,00
Leichtgutschaufel 1,00 m Schäffer 34 mm (650 mm) 0,23 m ³	110	3211045	820,00	85,00
Leichtgutschaufel 1,20 m Schäffer 34 mm (650 mm) 0,28 m ³	120	3211145	925,00	85,00
Leichtgutschaufel 1,00 m Schäffer Plattenaufnahme 0,23 m ³	125	3211060	820,00	85,00
Leichtgutschaufel 1,20 m Schäffer Plattenaufnahme 0,28 m ³	137	3211160	925,00	85,00

¹Achtung: untere Verriegelungslasche liegt lose bei!

KROKOGEBISS FÜR HOFLADER



- Weidemann- und Schäffer-Aufnahmen
- Breite 1,00 - 1,20 m
- 1 Hydraulikzylinder
- 1 DW-Anschluss erforderlich

Maße:

- Höhe: 845 mm
- Öffnungsweite: 1000 mm
- Mit 6 Zinken & 8 Zinken erhältlich

Hinweis: Bei über 180 bar Hydraulikdruck ist ein Druckbegrenzungsventil erforderlich.

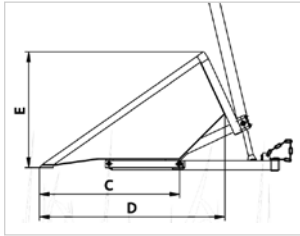
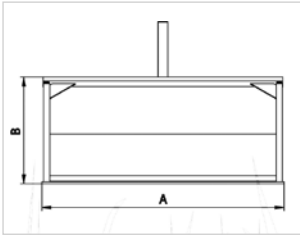
Bezeichnung	kg	Artikel-Nr.	€	Fracht
Krokogebiss 1,00 m Weidemann 36 mm (660 mm)	146	3230020	1.295,00	105,00
Krokogebiss 1,20 m Weidemann 36 mm (660 mm)	166	3230120	1.560,00	130,00
Krokogebiss 1,00 m Weidemann Plattenaufnahme ¹	137	3230025	1.295,00	105,00
Krokogebiss 1,20 m Weidemann Plattenaufnahme ¹	157	3230125	1.560,00	130,00
Krokogebiss 1,00 m Schäffer 42 mm (660 mm)	149	3230040	1.295,00	105,00
Krokogebiss 1,20 m Schäffer 42 mm (660 mm)	169	3230140	1.560,00	130,00
Krokogebiss 1,00 m Schäffer 34 mm (650 mm)	142	3230045	1.295,00	105,00
Krokogebiss 1,20 m Schäffer 34 mm (650 mm)	162	3230145	1.560,00	130,00
Krokogebiss 1,00 m Schäffer Plattenaufnahme	143	3230060	1.295,00	105,00
Krokogebiss 1,20 m Schäffer Plattenaufnahme	163	3230160	1.560,00	130,00
Krokogebiss 1,20 m EURO	167	3230150	1.495,00	130,00
Druckbegrenzungsventil, unmontiert	1	3517960	215,00	15,00

Individuell angeschweißte Aufnahmen auf Anfrage (z.B. Volvo, Bobcat,...)

Hinweis: Die Lieferung erfolgt unmontiert. Endmontage ca. eine halbe Stunde.

¹Achtung: untere Verriegelungslasche liegt lose bei!

KIPPSCHAUFEL FÜR GABELSTAPLER



Entleerungsstellung

Die Kippschaufel lässt sich einfach mit den Staplerzinken aufnehmen und wird mit einer Kette gesichert. Sie dient zur Verladung von Kartoffeln, Zwiebeln, Getreide und anderen Schüttgütern. Die stabile Schaufel ist aus 6 mm Blech gefertigt. Sie verfügt über einen Doppelgelenkrahen. Dieser Rahmen ermöglicht ein Kippen nach hinten (für den Transport) von 24 Grad und nach vorne (für die Entleerung) von 35 Grad.

Typ	Volumen	Gewicht	A	B	C	D	E
1,40	800 l	295 kg	1,48 m	1,40 m	1,00 m	1,30 m	0,85 m
1,60	950 l	340 kg	1,68 m	1,40 m	1,00 m	1,30 m	0,85 m
1,80	1100 l	385 kg	1,88 m	1,40 m	1,00 m	1,30 m	0,85 m
2,10	1300 l	440 kg	2,18 m	1,40 m	1,00 m	1,30 m	0,85 m

Bezeichnung	kg	Artikel-Nr.	€	Fracht
Kippschaufel 1,40 m	295	3519400	1.890,00	150,00
Kippschaufel 1,60 m	340	3519500	2.075,00	195,00
Kippschaufel 1,80 m	385	3519600	2.270,00	195,00
Kippschaufel 2,10 m	440	3519700	2.445,00	195,00

RUNDBALLENZANGE



Individuell angeschweißte Aufnahmen
auf Bestellung - siehe S. 113

- › Seitlich frei bewegliche Arme für beschädigungsfreies Arbeiten
- › Liegende oder stehende Ballenablage
- › Für Ballen von 1000 mm bis 1600 mm
- › Öffnungstiefe 1000 mm, Höhe 800 mm
- › Lieferung mit Hydraulikschläuchen
- › Für Ballen bis zu 900 kg geeignet

Hinweis: Bei über 180 bar Hydraulikdruck ist ein Druckbegrenzungsventil erforderlich.

Bezeichnung	kg	Artikel-Nr.	€	Fracht
Rundballenzange EURO	195	3517800	1.345,00	120,00
Rundballenzange Weidemann 36 mm (660 mm)	220	3517850	1.345,00	120,00
Druckbegrenzungsventil Rundballenzange, unmontiert	1	3517950	265,00	15,00
Individuell angeschweißte Aufnahmen auf Anfrage (z.B. Schäffer, Volvo, Bobcat,...)				

UNIVERSALBALLENZANGE



Individuell angeschweißte Aufnahmen auf Bestellung - siehe S. 113

- Universalballenzange für Rund- und Quaderballen
- EURO-Aufnahme
- Ballengewicht: max. 1400 kg
- Rundballendurchmesser: 900 - 1600 mm
- Quaderballenbreite: 800 - 1500 mm
- Öffnungsweite: 1980 mm

Hinweis: Bei über 180 bar Hydraulikdruck ist ein Druckbegrenzungsventil erforderlich.

Bezeichnung	kg	Artikel-Nr.	€	Fracht
Universalballenzange	295	3517890	2.545,00	145,00
Druckbegrenzungsventil, unmontiert	1	3517960	215,00	15,00

Individuell angeschweißte Aufnahmen auf Anfrage (z.B. Weidemann, Schäffer, Volvo, Bobcat,...)

Hinweis: Die Lieferung erfolgt unmontiert. Endmontage ca. eine halbe Stunde.

RUNDBALLENGABEL SOLO MECHANISCH



Die Rundballengabel solo ist durch die Aufnahme in EURO und KAT 2 universell einsetzbar. Über die frei beweglichen Arme ist die Aufnahme von Rundballen mit einem Durchmesser von 0,80 m bis 1,30 m ohne Umstellen der Arme möglich. Optional kann die Rundballengabel mit einem Zylinder ausgestattet werden, mit dem sich die Arme hydraulisch auf die Ballengröße einstellen lassen. Bei Wickelballen größer 1,3 m kann es beim Aufnehmen zu Beschädigungen an der Folie kommen.

Vorteile

- EURO / KAT 2
- Ballengröße: 0,80 - 1,80 m
- Traglast: ca. 700 kg
- Einsatz im Frontlader auch ohne dritten Steuerkreis möglich
- Einfache und schnelle Ballenaufnahme
- Kein Umstellen der Arme nötig

Bezeichnung	kg	Artikel-Nr.	€	Fracht
Rundballengabel solo	110	3517740	880,00	125,00

Hinweis: Die Lieferung erfolgt unmontiert. Endmontage ca. eine halbe Stunde.

RUNDBALLENGABEL SOLO HYDRAULISCH



Bezeichnung	kg	Artikel-Nr.	€	Fracht
Rundballengabel solo hydraulisch	120	3517745	1.145,00	125,00

Hinweis: Die Lieferung erfolgt unmontiert. Endmontage ca. eine halbe Stunde.

RUNDBALLENGABEL KOMBI



Die Rundballengabel Kombi lässt sich durch ihren EURO- und 3-Punkt-Turm von verschiedenen Trägerfahrzeugen nutzen.

- Tragkraft ca. 600 kg
- 3-Punkt-Anbau KAT 2 und EURO
- stabiler Stahlrohrrahmen

Bezeichnung	kg	Artikel-Nr.	€	Fracht
Rundballengabel Kombi	100	3517785	660,00	110,00

RUNDBALLENGABEL, 3-PUNKT



- Für 3-Punkt-Anbau
- Stabiler Stahlrohrrahmen
- Angewinkelte Spitzen für eine einfache Ballenaufnahme
- Tragkraft ca. 600 kg
- 3-Punkt-Anbau KAT 1 und KAT 2
- Ballengröße 0,80 - 1,30 m

Bezeichnung	kg	Artikel-Nr.	€	Fracht
Rundballengabel 3-Punkt	74	3517780	570,00	110,00

RUNDBALLENGABEL DUO

Die Rundballengabel DUO ist das ideale Gerät um zeitsparend 2 Rundballen zu transportieren. Durch die Kombi-Aufnahme mit EURO und 3-Punkt ist eine vielseitige Verwendung möglich.



- Tragkraft 2 x 700 kg
- 3-Punkt-Anbau KAT 2, EURO
- Öffnungsweite pro Seite von 650 bis 1000 mm

Maße:

- Länge: 1250 mm
- Breite: 2100 mm

Bezeichnung	kg	Artikel-Nr.	€	Fracht
Rundballengabel DUO	165	3517750	1.645,00	180,00

BALLENSPIESSE



Ballenspieß 3-Punkt klappbar

- › Zinken klappbar
- › Für 3-Punkt-Anbau und Gerätedreieck
- › Stabiler Rahmen im U-Profil
- › Mit 2 Zinken für eine schnelle und sichere Ballenaufnahme
- › Tragkraft 500 kg
- › 3-Punkt-Anbau KAT 2
- › Zinken 1100 mm

Bezeichnung	kg	Artikel-Nr.	€	Fracht
Ballenspieß 3-Punkt klappbar	43	3517620	260,00	35,00



Ballenspieß 3-Punkt

- › Für 3-Punkt-Anbau und Gerätedreieck
- › Stabiler Rahmen im U-Profil
- › Mit 2 Zinken für eine schnelle und sichere Ballenaufnahme
- › Tragkraft 500 kg
- › 3-Punkt-Anbau KAT 2
- › Zinken 1100 mm

Bezeichnung	kg	Artikel-Nr.	€	Fracht
Ballenspieß 3-Punkt	37	3517610	240,00	35,00

BALLENSPIESSE



- Mit 2 oder 4 Zinken für eine schnelle und sichere Ballenaufnahme
- Zinken 1100 mm
- Höhe 0,6 m
- Tragkraft Ballenspieß 1,20 m: 500 kg
- Tragkraft Ballenspieß 1,90 m: 1000 kg

Bezeichnung	kg	Artikel-Nr.	€	Fracht
Ballenspieß 1,20 m EURO, 2 Zinken (3. Zinken optional)	62	3517625	360,00	85,00
Bügel-Ballenspieß 1,20 m	12	3517644	75,00	85,00
Ballenspieß 1,90 m EURO, 4 Zinken	120	3517650	595,00	115,00
Bügel Ballenspieß 1,90 m	19	3517645	125,00	85,00
Ersatzzinken 1100 mm, pro Stück	6	3519801	60,00	15,00

BALLENSPIESS HYDRAULISCH EURO



Durch zwei Hydraulikzylinder lassen sich sowohl die Zinken als auch der Bügel schnell und komfortabel einklappen. Somit wird eine kompakte Transportstellung erreicht und eine sichere Straßenfahrt gewährleistet.

- Einklappen der Zinken und des Bügels möglich (kompakte Transportstellung)
- Transport von bis zu 4 Ballen
- Traglast: 1500 kg
- 3 x Schwerlastzinken 1100 mm, 45 mm Durchmesser
- Hydraulik: 1 x DW (30 l / min Volumenstrom)
- Höhe geöffnet: 2295 mm, eingeklappt: 1430 mm
- Länge geöffnet: 1280 mm, eingeklappt: 400 mm
- Breite: 1850 mm

Optional

- 2 x Zinken 1100 mm

Individuell angeschweißte Aufnahmen auf Bestellung - siehe S. 113




Bezeichnung	kg	Artikel-Nr.	€	Fracht
Ballenspieß hydraulisch EURO	310	3517760	2.950,00	150,00
Individuell angeschweißte Aufnahmen auf Anfrage (z.B. Schäffer, Volvo, Bobcat,...)				

Hinweis: Die Lieferung erfolgt unmontiert. Endmontage ca. 1 Stunde.

Alle Preise netto zzgl. gesetzl. Mehrwertsteuer. Preisänderungen vorbehalten, s. www.duevelsdorf.de/preisliste

PALETTENGABEL EURO



Individuell angeschweißte Aufnahmen
auf Bestellung - siehe S. 113

Ein praktischer Helfer für den Transport von Paletten. Die geschmiedeten Gabelzinken lassen sich auf dem 1,25 m breiten Gabelträger individuell verstellen.

Optionales Zubehör (v. l. n. r.)

- Aufsteckrohre für Zinkenprofil 100 x 40
- Palettengabelzinken
- Ballenträger für Gabelträger FEM II, **ISO** (Traglast 600 kg je Stk.)
- Zinkenhalter für Palettengabel (Traglast 250 kg je Stk.)

- EURO Aufnahme
- ISO Gabelträger FEM II
- Freisicht durch Gabelträger
- Zinkenlänge 1100 mm
- Zinkenquerschnitt 100 x 40 mm
Traglast: 2000 kg



FEM II H = 407
FEM III H = 508

Bezeichnung	kg	Artikel-Nr.	€	Fracht
Palettengabel EURO, FEM II, ISO	218	3516110	1.140,00	115,00
Palettengabelträgerbock FEM II, ISO	125	3515050	695,00	85,00
Palettengabelzinken 1,10 m FEM II, ISO , Stück	46	3515100	235,00	85,00
Obergreifer für Palettengabel, FEM II, ISO	68	3516200	845,00	85,00
Zinkenhalter Palettengabel, FEM II, per Stück (ohne Zinken)	12	3516150	215,00	15,00
Ballenträger (Satz) FEM II, ISO	47	3516160	340,00	85,00
Aufsteckrohre (2 Stück)	32	3516170	240,00	85,00
Frontladerzinken 1100 mm, per Stück	6	3519801	60,00	15,00
Individuell angeschweißte Aufnahmen auf Anfrage (z.B. Weidemann, Schäffer, Volvo, Bobcat,...)				

OBERGREIFER FÜR PALETTENGABEL

Der Obergreifer dient als Zubehör zur Palettengabel mit FEM II ISO oder DIN Aufnahme und wird zur Verladung von Holzstämmen verwendet. Auch der Umschlag von leichten Hölzern und Strauchholz ist möglich, sowie das Klemmen von diversen Gegenständen auf den Gabelzinken.

- Gewicht: 68 kg
- Öffnungsweite 1300 mm
- Einspanndurchmesser min. 300 mm
- 1 x DW-Anschluss erforderlich
- ca. 2000 kg Schließkraft
- Max. 180 bar



Bezeichnung	kg	Artikel-Nr.	€	Fracht
Obergreifer für Palettengabel FEM II, ISO	68	3516200	845,00	85,00
Obergreifer für Palettengabel FEM II, DIN	68	3516210	845,00	85,00

KISTENDREHGERÄT

- FEM II oder FEM III ISO-Norm
- Drehbereich 180° (linksdrehend)
- Traglast 2500 Kg
- Verschraubter Zahnkranz
- Rastpositionen für Palettengabelzinken
- Drehbewegung durch DW Hydraulikzylinder
- Hydraulikschläuche mit Stecker
- (Palettengabelzinken nicht im Lieferumfang enthalten)

Kistendrehgerät FEM II 1000 mm

- Gabelträgerbreite 1000 mm
- optionaler seitlicher Arm (1,2 m Kistenbreite)

Kistendrehgerät FEM II / FEM III 1200 mm

- Gabelträgerbreite 1200 mm
- Serienmäßiger verstellbarer, abklappbarer, seitlicher Arm (1,2 m - 1,8 m Kistenbreite)
- optionaler verstellbarer Niederhalter



Individuell angeschweißte Aufnahmen auf Bestellung - siehe S. 113

Bezeichnung	kg	Artikel-Nr.	€	Fracht
Kistendrehgerät FEM II 1000 mm ISO	220	3524480	1.995,00	155,00
Seitlicher Arm Kistendrehgerät FEM II 1000 mm	15	3524485	135,00	30,00
Kistendrehgerät FEM II 1200 mm ISO	306	3524400	2.365,00	155,00
Kistendrehgerät FEM III 1200 mm ISO	320	3524410	2.495,00	155,00
Palettengabelzinken 1,10 m FEM II, ISO , Stück	46	3515100	235,00	85,00
Adapterrahmen Kistendrehgerät FEM II (Für individuell angeschweißte Aufnahmen)	75	3524430	490,00	85,00
Niederhalter Kistendrehgerät FEM 1200 mm	30	3524420	235,00	30,00

BIG BAG HALTER EURO

Der teleskopierbare Big Bag Halter ist durch seine vielfältige Einstellmöglichkeit für fast alle Big Bags geeignet.

- EURO-Aufnahme
- Hakenhöhe von 1300 - 1450 mm
- Breite der Big Bag Aufnahme zum Rahmen von 1150 - 1400 mm
- Gewicht: 111 kg
- Traglast: 1200 kg
- Hakentiefe: 700 - 1000 mm



Bezeichnung	kg	Artikel-Nr.	€	Fracht
Big Bag Halter EURO	111	3519250	935,00	115,00

3-PUNKT-AUFNAHME MIT KUGELKOPF

Dieses Gerät ist für Transport- und Rangierarbeiten von z.B. Wohnwagen, Bootsanhängern oder PKW-Anhängern auf Privatgrundstücken geeignet.

- 3-Punkt-Aufnahme
- Bolzendurchmesser Oberlenker: 19 mm (KAT 1)
- Bolzendurchmesser Unterlenker: 22 mm (KAT 1)
- Unterlenker Innenmaß: 820 mm (KAT 2)
- KFZ-Anhängerkupplung K50
- Stützlast: 150 kg
- Anhängelast: max. 3500 kg



Achtung

Nicht zugelassen im Bereich der StVO/StVZO!

Bezeichnung	kg	Artikel-Nr.	€	Fracht
Dreipunkt mit Kugelkopf	24	3519220	155,00	25,00

SCHLEPPER- UND GERÄTEDREIECK



Schlepperdreieck KAT 2 Standard

Das Schlepperdreieck verfügt über einen Kugelkopf mit zwei außenliegenden Rollen für sicheres Fassen und verschleißarmes rollendes Einkuppeln. Das Schlepperdreieck KAT 2 Standard ist qualitativ etwas einfacher gebaut als das Schlepperdreieck KAT 2. Es ist geeignet für Geräte bis 1400 kg.

Gerätedreieck

Gerätedreieck für Geräte bis 1500 kg

Bezeichnung	kg	Artikel-Nr.	€	Fracht
Schlepperdreieck KAT 2	35	3519900	230,00	30,00
Schlepperdreieck KAT 2 Standard	34	3519970	160,00	30,00
Gerätedreieck	15	3519910	70,00	25,00

AUFNAHMEN



Greifschaufelaufnahme

passend für

- Kehrbesen Standard



EURO-Adapter für Stapleraufnahme

passend für

- Kehrbesen Standard
- Keilgummischieber

Bezeichnung	kg	Artikel-Nr.	€	Fracht
Greifschaufelaufnahme Kehrbesen	31	4510480	395,00	85,00
Adapter EURO - Stapleraufnahme	63	4510450	360,00	85,00

ADAPTER

WEIDEMANN AUF EURO



SCHÄFFER AUF EURO



ADAPTERPLATTE OHNE HAKEN U. ÖSEN



Mit diesen Adaptern können alle Geräte mit EURO-Aufnahme gefahren werden. Traglast 1000 kg.

Bezeichnung	kg	Artikel-Nr.	€	Fracht
Adapter Weidemann 36 mm (660 mm) ¹	76	3519110	475,00	85,00
Adapter Schaffer 42 mm (660 mm) ¹	76	3519105	475,00	85,00
Adapter Schaffer 34 mm (650 mm) ¹	76	3519106	475,00	85,00
Adapter Schaffer 42 mm (860 mm)	76	3519107	585,00	85,00
Adapter ohne Aufnahme	68	3519112	480,00	85,00

¹ Abverkauf wegen Modellwechsel. Nur, solange der Vorrat reicht.

ADAPTER 1 t



Bezeichnung	kg	Artikel-Nr.	€	Fracht
Adapter 1 t Weidemann 36 mm (660 mm)	52	3519410	495,00	85,00
Adapter 1 t Schäffer 34 mm (650 mm)	52	3519415	495,00	85,00
Adapter 1 t Schäffer 40 mm (660 mm)	52	3519420	495,00	85,00

ADAPTER 2,5 t



Nur für EURO Geräte geeignet

Individuell angeschweißte Aufnahmen auf Bestellung - siehe S. 113

Bezeichnung	kg	Artikel-Nr.	€	Fracht
Adapter 2,5 t ohne Aufnahme	79	3519300	655,00	85,00
Adapter 2,5 t Weidemann 36 mm (660 mm)	94	3519301	815,00	85,00
Adapter 2,5 t Schäffer 34 mm (650 mm)	89	3519302	815,00	85,00
Adapter 2,5 t Schäffer 42 mm (660 mm)	97	3519303	815,00	85,00
Adapter 2,5 t Schäffer 42 mm (860 mm)	97	3519304	815,00	85,00

Individuell angeschweißte Aufnahmen auf Anfrage (z.B. Weidemann, Schäffer, Volvo, Bobcat,...)

ADAPTER

ADAPTER DREIPUNKT KAT 2 - EURO



ADAPTER EURO - DREIPUNKT KAT 2



Wenn Sie Geräte für den 3-Punkt-Anbau auch an den Frontlader mit EURO-Aufnahme anhängen möchten, nutzen Sie dafür den Frontladeradapter. Traglast ca. 1000 kg. Oberlenkerverbindung evtl. erforderlich.



Oberlenkerverbindung

Bezeichnung	kg	Artikel-Nr.	€	Fracht
Adapter 1 t Dreipunkt KAT 2 - EURO	65	3519100	460,00	85,00
Adapter 1 t EURO - Dreipunkt KAT 2	70	3519200	515,00	85,00
Oberlenkerverbindung Adapter EURO - Dreipunkt KAT 2	2	3519205	48,00	15,00

ADAPTER DREIPUNKT EURO



- Traglast 2,5 t
- Aufnahmen neigbar in drei Positionen
- Seitliche Verriegelung

ADAPTER EURO - DREIPUNKT KAT 2



Abb. zeigt Sonderausstattung

Bezeichnung	kg	Artikel-Nr.	€	Fracht
Adapter 2,5 t Dreipunkt KAT 2 EURO	115	3519390	895,00	85,00
Adapter 2,5 t EURO - Dreipunkt KAT 2	97	3519290	855,00	85,00
Zugöse und K80 für Adapter 2,5 t EURO - KAT 2 Dreipunkt	19	3519295	345,00	85,00

BILDER AUS DER PRODUKTION



Ballen- / Lastentransport

Adapter / Schlepperdreiecke



Schneeschilder / -pflüge

Gummischieber

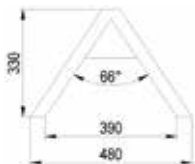
SCHNEESCHILD KOMMUNAL



Abbildung zeigt Sonderausstattung

Die düvelsdorf Schneeschilder mit einer Arbeitsbreite bis zu 2,20 m eignen sich ideal zum Räumen von Wegen und Straßen. Die Maschinen überzeugen sowohl im Kommunalbetrieb als auch im Bereich der Land- und Bauwirtschaft.

- Anbau Kategorie 0 und 1
- Pendelausgleich
- Schildhöhe 60 cm
- Schrägstellung 30°



Optionen:

- Hydr. Schrägstellung
- LED Begrenzungsleuchten
- Radsatz und Gleitkufen
- Aufnahmen Kommunaldreieck

Bezeichnung	kg	Artikel-Nr.	€	Fracht
Schneeschild Kommunal 1,50 m	145	3721150	1.575,00	135,00
Schneeschild Kommunal 1,80 m	160	3721180	1.645,00	135,00
Schneeschild Kommunal 2,00 m	170	3721200	1.725,00	205,00
Schneeschild Kommunal 2,20 m	180	3721220	1.795,00	205,00
Hydraulische Schrägstellung Schneeschild Kommunal, (1x DW)	15	3721400	615,00	15,00
LED-Begrenzungsleuchten	4	3712297	135,00	15,00
Radsatz Schneepflug Kommunal (ab 1,80 m), Radgröße 160x50 mm	12	3720400	525,00	15,00
Gleitkufen Schneepflug Kommunal (ab 1,80 m)	12	3720410	325,00	15,00
Kommunaldreieck Aufnahme Schneepflug/-schild Kommunal (Aufpreis)	20	3720420	190,00	15,00
D-LOCK Aufnahme Schneepflug /-schild Kommunal (Aufpreis)		3720415	295,00	85,00

Das Schneeschild wird vollständig montiert angeliefert. Optionales Zubehör wird unmontiert geliefert.

SCHNEESCHILD STAPLER



Abbildung zeigt Sonderausstattung

- Staplertaschen 175 x 60 mm
- Schrägstellung 30° mechanisch
- Schildhöhe 60 cm

Optionen:

- Hydr. Schrägstellung
- LED Begrenzungsleuchten
- Radsatz und Gleitkufen

Bezeichnung	kg	Artikel-Nr.	€	Fracht
Schneeschild Stapler 1,50 m	140	3722150	1.575,00	135,00
Schneeschild Stapler 1,80 m	150	3722180	1.645,00	135,00
Schneeschild Stapler 2,00 m	160	3722200	1.725,00	205,00
Schneeschild Stapler 2,20 m	170	3722220	1.795,00	205,00
Hydraulische Schrägstellung Schneeschild Kommunal, (1x DW)	15	3721400	615,00	15,00
LED-Begrenzungsleuchten	4	3712297	135,00	15,00
Radsatz Schneepflug Kommunal (ab 1,80 m), Radgröße 160x50 mm	12	3720400	525,00	15,00
Gleitkufen Schneepflug Kommunal (ab 1,80 m)	12	3720410	325,00	15,00

Das Schneeschild wird vollständig montiert angeliefert. Optionales Zubehör wird unmontiert geliefert.

SCHNEESCHILD KOMFORT



Das Schneeschild mit einer Arbeitsbreite von 2,00 m bis 2,90 m ist geeignet, um Wege und Straßen zu räumen. Die Gummileiste verhindert Schäden am Straßenbelag. Standardmäßig ist das Schneeschild Komfort mit einer Kombiauflage für 3-Punkt und EURO ausgerüstet.

- Schildhöhe: 80 cm
- Gummileiste: 50 mm stark (auch in Teilen zu erneuern)
- Serienmäßig 3-Punkt-Anbau KAT 2 und EURO-Aufnahme
- seitliche Schwenkung ca. 30°
- Halterungen für Stützräder-/Gleitkufen-Serie (außer Schneeschild DSK 2,00 m)

Optional

- Hydraulische Schrägstellung mit 2 Zylindern, 1x DW
- LED-Begrenzungsleuchten
- Stützräder/Gleitkufen



Gleitkufe



50 mm Gummileiste und Stützrad

Bezeichnung	kg	Artikel-Nr.	€	Fracht
Schneeschild Komfort 2,00 m	274	3712120	2.495,00	205,00
Schneeschild Komfort 2,20 m	296	3712210	2.580,00	205,00
Schneeschild Komfort 2,50 m	321	3712240	2.845,00	205,00
Schneeschild Komfort 2,90 m	351	3712280	3.275,00	205,00
Hydraulische Schrägstellung Schneeschild	22	3712296	695,00	15,00
LED-Begrenzungsleuchten	4	3712297	135,00	15,00
Radsatz Schneeschild/-pflug, Radgröße 160x50 mm	15	3712299	645,00	15,00
Gleitkufensatz Schneeschild/-pflug	12	3712298	345,00	15,00

Das Schneeschild wird vollständig montiert angeliefert. Optionales Zubehör wird unmontiert geliefert.

SCHNEESCHILD KOMFORT MIT ANFAHRSCHUTZ



Hydraulische Schrägstellung (optional)



Kombiaufnahme



Gefederte Gummileiste

- Gummileiste mit Anfahrerschutz
- Kombiaufnahme 3-Punkt-Anbau KAT 2 und EURO
- Halterungen für Stützräder/Gleitkufen Serie (außer Schneeschild AFS 2,00 m)
- Minimale Räumbreite 20 cm kleiner als Schildbreite (durch Schwenkung des Schneeschildes)
- Seitliche Schwenkung ca. 30°
- Schildhöhe 80 cm

Optional

- Hydraulische Schrägstellung mit 2 Zylindern, 1x DW
- Stützräder/Gleitkufen
- LED-Beleuchtungssatz

Bezeichnung	kg	Artikel-Nr.	€	Fracht
Schneeschild Komfort ASF 2,00 m	325	3713190	3.145,00	205,00
Schneeschild Komfort ASF 2,20 m	350	3713220	3.275,00	205,00
Schneeschild Komfort ASF 2,50 m	382	3713250	3.765,00	205,00
Schneeschild Komfort ASF 2,90 m	415	3713290	4.155,00	205,00
Hydraulische Schrägstellung Schneeschild	22	3712296	695,00	15,00
LED-Begrenzungsleuchten	4	3712297	135,00	15,00
Radsatz Schneeschild/-pflug, Radgröße 160x50 mm	15	3712299	645,00	15,00
Gleitkufensatz Schneeschild/-pflug	12	3712298	345,00	15,00

Das Schneeschild wird vollständig montiert angeliefert. Optionales Zubehör wird unmontiert geliefert.

Alle Preise netto zzgl. gesetzl. Mehrwertsteuer. Preisänderungen vorbehalten, s. www.duevelsdorf.de/preisliste

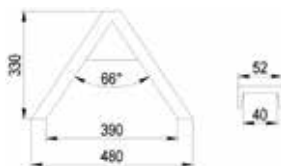
SCHNEEPFLUG KOMMUNAL



- Kombiaufnahme KAT 0 und KAT 1
- Gefederte Gummileiste (Anfahrtschutz)
- Hydraulische Verstellung mit elektrischem Umschalter
- Doppelt wirkendes Steuergerät erforderlich
- LED-Beleuchtung
- Pendelausgleich
- Schildhöhe 60 cm
- Hydraulische Schrägstellung: bis 30°

Optional

- Radsatz
- Gleitkufen
- Kommunaldreieck



Bezeichnung	kg	Artikel-Nr.	€	Fracht
Schneepflug Kommunal 1,50 m	145	3720150	3.015,00	135,00
Schneepflug Kommunal 1,80 m	160	3720180	3.180,00	135,00
Schneepflug Kommunal 2,00 m	175	3720200	3.390,00	205,00
Schneepflug Kommunal 2,20 m	190	3720220	3.645,00	205,00
Radsatz Schneepflug Kommunal, Radgröße 160x50 mm	12	3720400	525,00	15,00
Gleitkufen Schneepflug Kommunal	20	3720410	325,00	15,00
Kommunaldreieck Aufnahme Schneepflug/-schild Kommunal (Aufpreis)	20	3720420	190,00	15,00
D-LOCK Aufnahme Schneepflug/-schild Kommunal		3720415	295,00	85,00

Das Schneeschild wird vollständig montiert angeliefert. Optionales Zubehör wird unmontiert geliefert.

SCHNEEPFLUG KOMFORT



Der düvelsdorf Schneepflug besteht aus zwei mittig gelagerten Scharflügeln, die hydraulisch individuell verstellbar sind. Durch die flexiblen Einstellmöglichkeiten links, rechts, gerade und als Pflug ist das Schneeschild optimal einsetzbar in den verschiedenen Geländen wie Straßen, Plätzen und Höfen.

- Hydraulische Verstellung
- Pendel- und Höhenausgleich mit Federn zur Zentrierung
- Kombiauflnahme 3-Punkt-Anbau KAT 2 und EURO
- Doppeltwirkender Steuerkreis mit Magnetventil und Umschalter für die Kabine
- Gummileiste mit Anfahrerschutz
- Halterungen für Stützräder oder Gleitkufen (außer Schneepflug 2,00 m)
- LED-Beleuchtungssatz (Zwischenkabel 7-polig nicht im Lieferumfang enthalten)
- Minimale Räumbreite 30 cm kleiner als Schildbreite (durch Schwenkung des Schneeschildes)
- Schildhöhe 80 cm



Pendel- / Höhenausgleich



Hydraulische Schrägstellung



Kombiauflnahme

Bezeichnung	kg	Artikel-Nr.	€	Fracht
Schneepflug Komfort 2,00 m	361	3714190	4.625,00	205,00
Schneepflug Komfort 2,20 m	383	3714220	4.815,00	205,00
Schneepflug Komfort 2,60 m	425	3714260	5.180,00	205,00
Schneepflug Komfort 2,90 m	441	3714290	5.560,00	205,00
Radsatz Schneeschild/-pflug, Radgröße 160x50 mm	15	3712299	645,00	15,00
Gleitkufensatz Schneeschild/-pflug	12	3712298	345,00	15,00
D-LOCK Aufnahme Schneepflug/-schild Kommunal (Aufpreis)		3714500	295,00	85,00

Der Schneepflug wird vollständig montiert angeliefert. Optionales Zubehör wird unmontiert geliefert.

GUMMISCHIEBER EURO



Gummischieber EURO

Der Gummischieber ist ein ideales Gerät zum Reinigen von Straßen, Plätzen und Futtergängen. Im Winter kann mit ihm zusätzlich Schnee geräumt werden. Die Gummikante passt sich dem Boden an und gleicht Unebenheiten aus.

- Solide Konstruktion
- Feuerverzinkte Ausführung
- Verschleißarme Gummileiste mit Stahleinlage
- Schildhöhe 40 cm



Gummileiste mit Gewebeeinlage



Gummileiste mit Stahleinlage

Bezeichnung	kg	Artikel-Nr.	€	Fracht
Gummischieber 1,50 m EURO Stahleinlage	64	3616150	705,00	85,00
Gummischieber 2,00 m EURO Stahleinlage	78	3616200	795,00	120,00
Gummischieber 2,60 m EURO Stahleinlage	93	3616260	890,00	175,00
Gummischieber 1,50 m EURO Gewebeeinlage	69	3616155	705,00	85,00
Gummischieber 2,00 m EURO Gewebeeinlage	81	3616205	795,00	120,00
Gummischieber 2,60 m EURO Gewebeeinlage	86	3616265	890,00	175,00

Gummileiste als Ersatzteil

Gummileiste 1,50 m Stahleinlage	28	3615320	335,00	85,00
Gummileiste 2,00 m Stahleinlage	40	3615310	435,00	85,00
Gummileiste 2,60 m Stahleinlage	57	3615300	490,00	85,00
Gummileiste 1,50 m Gewebeeinlage	33	3615370	335,00	85,00
Gummileiste 2,00 m Gewebeeinlage	45	3615360	435,00	85,00
Gummileiste 2,60 m Gewebeeinlage	56	3615350	490,00	85,00

Austauschen der Gummileiste von Stahleinlage zu Gewebeeinlage auf Anfrage

GUMMISCHIEBER D-LOCK



D-LOCK
Geschraubte Aufnahmen
 siehe Seite 114



Bezeichnung	kg	Artikel-Nr.	€	Fracht
Gummischieber 1,50 m D-LOCK s. Stahleinlage	76	3616450	845,00	85,00
Gummischieber 2,00 m D-LOCK Stahleinlage	79	3616500	940,00	120,00
Gummischieber 2,60 m D-LOCK Stahleinlage	111	3616560	1.020,00	175,00
Gummischieber 2,60 m D-LOCK Gewebeeinlage	104	3616565	1.020,00	175,00

GUMMISCHIEBER GREIFSCHAUFELAUFNHME



Für Greifschaufeln mit einer Schneide von max. 30 mm Dicke geeignet.

Bezeichnung	kg	Artikel-Nr.	€	Fracht
Gummischieber 2,60 m Greifschaufelaufnahme	185	3617490	1.195,00	175,00

GUMMISCHIEBER



3-Punkt/Stapler



3-Punkt-Anbau KAT 2 und Stapler,
Taschen für Stapler: ca. 16 x 6 cm



EURO/Stapler

Bezeichnung	kg	Artikel-Nr.	€	Fracht
Gummischieber ¹ 1,50 m Weidemann 36 mm (660 mm)	99	3615150	815,00	120,00
Gummischieber ¹ 2,00 m Weidemann 36 mm (660 mm)	122	3615200	910,00	120,00
Gummischieber ¹ 2,60 m Weidemann 36 mm (660 mm)	144	3615210	995,00	175,00
Gummischieber ¹ 2,60 m 3-Punkt/Stapler	180	3615250	1.125,00	175,00
Gummischieber ¹ 2,60 m EURO/Stapler	190	3617460	1.195,00	175,00

¹ unter Verwendung von sekundären Rohstoffen / Gummileiste m. Stahleinlage

GUMMISCHIEBER 3,60 M KOMBI



Der Gummischieber 3,60 m Kombi mit EURO-, Stapler- und Dreipunktaufnahme KAT 2 eignet sich zum Abschieben von befestigten Untergründen.

Mechanisch kann der Gummischieber über die seitlichen Elemente von 3,00 m - 3,60 m in drei Stufen verstellbar sein, dabei weisen die seitlichen Elemente einen Winkel von 55° - 20° auf. Die Gummileiste mit Stahleinlage setzt sich aus drei Elementen zusammen, die überlappend angebracht sind.

Bezeichnung	kg	Artikel-Nr.	€	Fracht
Gummischieber 3,60 m KOMBI	215	3617650	2.175,00	245,00

GUMMISCHIEBER 3,60 M D-LOCK



mit geschraubter Schäffer-Aufnahme

D-LOCK
Geschraubte Aufnahmen
siehe Seite 114

Bezeichnung	kg	Artikel-Nr.	€	Fracht
Gummischieber 3,60 m D-LOCK	180	3617660	1.965,00	245,00

GUMMISCHIEBER 3,00 M PENDELND



Der Gummischieber pendelnd eignet sich zum Abschieben von Siloplatten, Treibegängen und anderen Flächen. Das Pendelgelenk sorgt für eine gleichmäßige Auflage auf dem Untergrund und so für ein optimales Ergebnis. Die weit nach vorne ragenden Flügel und die Blecherhöhung sorgen für ein hohes Schubvolumen.

- Arbeitsbreite: 3,00 m
- Pendelbereich: +- 5°
- Schildhöhe: 660 mm
- Schildtiefe: 600 mm
- Anbau: EURO und KAT 2
- 45° Kröpfung der Enden für Sammelfunktion
- Bandrollrad beidseitig und an drei Positionen montierbar (1 Rad im Lieferumfang enthalten)

Bezeichnung	kg	Artikel-Nr.	€	Fracht
Gummischieber ¹ 3,00 m pendelnd	290	3617600	2.395,00	245,00

¹ unter Verwendung von sekundären Rohstoffen / Gummileiste m. Stahleinlage

GUMMISCHIEBER 2,60 M KOMBI



Der Gummischieber Kombi hat eine 3-fach-Aufnahme. Die Kombination aus EURO, 3-Punkt und Stapleraufnahme ist eine ideale Voraussetzung, um mit diversen Trägerfahrzeugen schnell und effizient abzuschleppen.

Durch die serienmäßige hydraulische Seitenverstellung ist ein guter Ablauf gewährleistet und der Gummischieber dadurch bis 30° nach rechts und links schwenkbar. Die Enden sind mechanisch um ca. 45° schrägstellbar.

Bezeichnung	kg	Artikel-Nr.	€	Fracht
Gummischieber ¹ 2,60 m KOMBI	220	3617450	1.845,00	175,00

¹ unter Verwendung von sekundären Rohstoffen / Gummileiste m. Stahleinlage

GUMMISCHIEBER WEIDEMANN/EURO



1,30 m, mechanisch verstellbar für Weidemann (hydr. Verriegelung) oder EURO.

Als Option ist eine hydraulische Verstellung lieferbar.

- Feuerverzinkter Rahmen
- Minimale Räumbreite = 110 cm
- Max. Schrägstellung = 30°
- 3-fach verstellbar

Bezeichnung	kg	Artikel-Nr.	€	Fracht
Gummischieber ¹ mechanisch 1,30 m Weidemann 36 mm (660 mm)	120	3614150	925,00	85,00
Gummischieber ¹ mechanisch 1,30 m EURO	120	3617420	875,00	85,00
Hydraulische Verstellung	14	3618050	425,00	15,00

¹ unter Verwendung von sekundären Rohstoffen / Gummileiste m. Stahleinlage

GUMMISCHIEBER EURO MECHANISCH



2,60 m für EURO-Aufnahme mit mechanischer Schrägstellung. Ideal zum Säubern von Futterflächen und Vorlegen von Futter. Optional ist eine hydraulische Verstellung lieferbar.

- Feuerverzinkter Rahmen
- Min. Räumbreite = 210 cm
- Max. Schrägstellung = 30°
- 3-fach verstellbar

Bezeichnung	kg	Artikel-Nr.	€	Fracht
Gummischieber ¹ mechanisch 2,60 m EURO	180	3617400	1.195,00	175,00
Hydraulische Verstellung	14	3618050	425,00	15,00

¹ unter Verwendung von sekundären Rohstoffen / Gummileiste m. Stahleinlage

GUMMISCHIEBER 70° SCHWENKBAR



- 2 x doppelt wirkender Zylinder
- Max. Schrägstellung 70°
- Enden 45° schrägstellbar
- Kombi Aufnahme Euro, 3 - Punkt und Stapler
- Feuerverzinkter Rahmen

Bezeichnung	kg	Artikel-Nr.	€	Fracht
Gummischieber 2,60 m 70° mit Stahleinlage	275	3617550	2.445,00	175,00
Gummischieber 2,60 m 70° mit Gewebeeinlage	268	3617560	2.445,00	175,00

Hinweis: Die Lieferung erfolgt unmontiert. Endmontage ca. eine halbe Stunde.

¹ unter Verwendung von sekundären Rohstoffen / Gummileiste m. Stahleinlage.

KEILGUMMISCHIEBER



Der Keilgummischieber ist aufgrund des spitzen Winkels ideal zum Säubern von Futterflächen und Vorlegen von Futter.

- Gummileiste mit Stahleinlage
- Feuerverzinkter Rahmen
- 1,50 m Arbeitsbreite = Winkel 70°
- 2,50 m Arbeitsbreite = Winkel 60°

Optional

- EURO-Adapter für Stapleraufnahme

1,5 m Arbeitsbreite

Bezeichnung	kg	Artikel-Nr.	€	Fracht
Keilgummischieber ¹ 1,50 m	145	3617470	1.095,00	175,00
Keilgummischieber ¹ 2,50 m	275	3617480	1.995,00	250,00

¹ unter Verwendung von sekundären Rohstoffen

FUTTERRÄUMER



Das Gerät lässt sich mechanisch nach rechts und links schwenken. Optional ist eine hydraulische Verstellung mittels doppelwirkenden Zylinder möglich. Der Anbau erfolgt entweder über Dreipunkt KAT 2, der bei der Kombiauflage über EURO und Dreipunkt KAT 2 oder über die Greifschaufelaufnahme. Der Antrieb des rotierenden Rades (nicht im Lieferumfang enthalten) erfolgt über den Boden.

Technische Daten:

- Räumbreite: ca. 150 cm
- Antrieb über den Boden
- Links und rechts verstellbar
- Empfohlen wird ein Reifen 16.9/34 (nicht im Lieferumfang enthalten)
- Verzinkt

Optional

- Hydraulische Verstellung für Futterräumer 3-Punkt und Kombi



Greifschaufelaufnahme

Für Greifschaufeln mit einer Schneide von max. 30 mm dicke geeignet.

Bezeichnung	kg	Artikel-Nr.	€	Fracht
Futterräumer 3-Punkt mechanisch	275	3618100	1.295,00	150,00
Futterräumer Kombi mechanisch	315	3618150	1.495,00	150,00
Hydraulische Verstellung	14	3618050	425,00	15,00
Futterräumer Greifschaufelaufnahme	200	3618200	1.360,00	150,00

BOXENPLANER



Der düvelsdorf Boxenplaner eignet sich zum Auflockern und Verteilen von Einstreu in Liegeboxen. Das Gerät kann mittels EURO-Aufnahme an das Trägerfahrzeug gekoppelt werden und lässt sich über ein DW Steuergerät in Arbeitsposition schwenken.

- › Verwendung von Trägerfahrzeugen mit unterschiedlichen Breiten durch flexiblen Aufbau möglich
- › Verstellung der Eingriffstiefe der Zinken in zwei Höhen
- › Anpassung an Ihre Liegeboxen und Bügel
- › Mögliche Armlängen: 990 mm / 1070 mm / 1360 mm / 1470 mm / 1790 mm / 1890 mm
- › Max. Hydraulikdruck 180 bar
- › Anschlüsse: 1 x DW

Bezeichnung	kg	Artikel-Nr.	€	Fracht
Boxenplaner	210	3621100	2.345,00	180,00

Hinweis: Die Lieferung erfolgt unmontiert. Endmontage ca. 1 Stunde.

REITBAHNPLANER



Feuerverzinkter Rahmen mit 1,50 m, 2,00 m oder 2,50 m Arbeitsbreite. 3-Punkt-Anbau. Für jeden Reitplatzboden geeignet.

Serienmäßig mit:

- Verstellbarem Oberlenker
- Bandenrollrad
- Feuerverzinktem Hufschlagplaner
- Auswechselbaren Zinken
- Verstellbarem Planschild
- 3-Punkt-Anbau KAT 1 und KAT 2



Bandenrollrad serienmäßig

Bezeichnung	kg	Artikel-Nr.	€	Fracht
Reitbahnplaner 1,50 m	90	3620150	1.045,00	85,00
Reitbahnplaner 2,00 m	120	3620200	1.255,00	120,00
Reitbahnplaner 2,50 m	135	3620250	1.430,00	140,00

WILDKRAUTBESEN



Wildkrautbesen mit Stahlborsten



Einstellbares Schutz Tuch



Stahlborsten



PPN-Borsten



Kunststoffummantelte Stahlborsten

- Mechanische Einstellung der Besenintensität über Längs- und Querneigung
- Stufenlos höhenverstellbares Stützrad
- Beidseitig schwenkbar für Fahrzeugbreiten bis 2,60 m
- Pendelausgleich zur Höhenanpassung
- Bürstenteller mit 70 cm Durchmesser
- 38 Borsten aus Stahl-, PPN- oder kunststoffummantelten Stahl
- Komfortabler Austausch der Borsten
- Einstellbares Schutz Tuch
- Abstellstütze
- EURO-Aufnahme
- Antrieb über leistungsstarken Hydraulikmotor mit Überlastsicherung
- Ölmenge: Minimum 30 l / min (ca. 170 U / min), Maximum 85 l / min (ca. 470 U / min)
- Borsten: Gewinde M12 / 300 mm lang

Bezeichnung	kg	Artikel-Nr.	€	Fracht
Wildkrautbesen PPN	228	2822150	3.345,00	150,00
Wildkrautbesen Stahl	228	2822100	3.445,00	150,00
Wildkrautbesen Stahl, ummantelt	228	2822160	3.495,00	150,00
PPN-Borste, pro Stück	1	2822140	13,20	15,00
Stahlborste, pro Stück	1	2822130	15,80	15,00
Stahlborste ummantelt, pro Stück	1	2822135	16,80	15,00

Hinweis: Montage des hydraulischen Schlauchsatzes sowie der Borsten ist notwendig. Montagezeit ca. 1 Stunde.

KEHRMASCHINEN STRATOS



Ölmenge: Minimum 30 l, Maximum 60 l
Max. Druck 180 bar. Sollten diese Werte überschritten werden, muss ein Stromregelventil montiert werden!

Stratos 2,25 m EURO mit optionaler Ausstattung



- Dreipunkt Aufnahme mit Pendelausgleich, KAT 1 und KAT 2
- Aufnahmen mit Pendel- und Höhenausgleich zum Anbau an Frontlader oder Hoflader
- Stapleraufnahme
- Stufenweise mechanische Schrägstellung um 20°
- Mechanische Entleerung der Sammelwanne
- Bürstendurchmesser 58 cm (Polypropylen)
- Beidseitige Drehrichtung der Bürste möglich (nicht bei Montage einer hydr. Betätigung der Sammelwanne)
- Spindeln zur Höhenverstellung der Stützräder und Sammelwanne
- Kugelgelagerte Führungsräder

optional:

- Hydraulische Schrägstellung
- Hydraulische Betätigung der Sammelwanne
- Drittes Stützrad Stratos
- Seitenkehrbesen rechts PPN oder PPN/Stahl

(Montagezeit Kehrmaschine 2 Stunden,
Seitenkehrbesen 1 Stunde)



Hydraulische Schrägstellung

Futtermäher

Boxenplaner / Reitbahnplaner

Kehrmaschinen / -besen

Planierschild / Erdbohrer

Betonmischer

KEHRMASCHINEN STRATOS

Bezeichnung	kg	Artikel-Nr.	€	Fracht
Stratos 1,50 m 3-Punkt	265	4511156	2.275,00	140,00
Stratos 1,50 m EURO	330	4511157	2.575,00	140,00
Stratos 1,50 m Stapleraufnahme	260	4511153	2.360,00	140,00
Stratos 1,50 m Weidemann 36 mm (660 mm)	335	4511158	2.655,00	140,00
Stratos 1,50 m Schäffer 42 mm (660 mm)	336	4511159	2.655,00	140,00
Stratos 1,50 m Weidemann Plattenaufnahme	336	4511161	2.655,00	140,00
Stratos 1,50 m Schäffer Plattenaufnahme	336	4511160	2.655,00	140,00
Stratos 1,50 m Pendel-Höhenausgl.o.Aufn.	320	4511150	2.530,00	140,00
Hydraulische Schrägstellung Stratos ¹	13	4550050	445,00	15,00
Hydraulische Betätigung der Sammelwanne (Anbausatz) ²	12	4550100	590,00	15,00
Drittes Stützrad Stratos (Anbausatz) ³	20	4550400	240,00	85,00
Seitenkehrbesen rechts PPN Stratos 1,50 m ²	28	4740230	1.085,00	85,00
Seitenkehrbesen rechts PPN/Stahl Stratos 1,50 m ²	33	4740235	1.095,00	85,00
Bürstensatz PPN/Stahl 1,50 m (Aufpreis)	6	4845075	150,00	
Stratos 1,70 m 3-Punkt	303	4511170	2.425,00	150,00
Stratos 1,70 m EURO	368	4511177	2.725,00	150,00
Stratos 1,70 m Stapleraufnahme	298	4511173	2.510,00	150,00
Stratos 1,70 m Schäffer 42 mm (660 mm)	374	4511179	2.805,00	150,00
Stratos 1,70 m Weidemann Plattenaufnahme	373	4511181	2.805,00	150,00
Stratos 1,70 m Weidemann 36 mm (660 mm)	373	4511178	2.805,00	150,00
Stratos 1,70 m Schäffer Plattenaufnahme	374	4511180	2.805,00	150,00
Stratos 1,70 m Pendel-Höhenausgl.o.Aufn.	358	4511070	2.680,00	150,00
Hydraulische Schrägstellung Stratos ¹	13	4550050	445,00	15,00
Hydraulische Betätigung der Sammelwanne (Anbausatz) ²	12	4550100	590,00	15,00
Drittes Stützrad Stratos (Anbausatz) ³	20	4550400	240,00	85,00
Seitenkehrbesen rechts PPN Stratos 1,70 m ²	28	4740240	1.085,00	85,00
Seitenkehrbesen rechts PPN/Stahl Stratos 1,70 m ²	33	4740245	1.095,00	85,00
Bürstensatz PPN/Stahl 1,70 m (Aufpreis)	9	4845080	160,00	
Stratos 2,25 m 3-Punkt	345	4511220	2.835,00	180,00
Stratos 2,25 m EURO	410	4511227	3.135,00	180,00
Stratos 2,25 m mit Stapleraufnahme	340	4511223	2.920,00	180,00
Stratos 2,25 m Weidemann 36 mm (660 mm)	415	4511228	3.215,00	180,00
Stratos 2,25 m Schäffer 42 mm (660 mm)	416	4511229	3.215,00	180,00
Stratos 2,25 m Weidemann Plattenaufnahme	415	4511231	3.215,00	180,00
Stratos 2,25 m Schäffer Plattenaufnahme	415	4511230	3.215,00	180,00
Stratos 2,25 m Pendel-Höhenausgl.o.Aufn.	400	4511226	3.090,00	180,00

KEHRMASCHINEN STRATOS

Bezeichnung	kg	Artikel-Nr.	€	Fracht
Hydraulische Schrägstellung Stratos ¹	13	4550050	445,00	15,00
Hydraulische Betätigung der Sammelwanne (Anbausatz) ²	12	4550100	590,00	15,00
Drittes Stützrad Stratos (Anbausatz) ³	20	4550400	240,00	85,00
Seitenkehrbesen rechts PPN Stratos 2,25 m ²	28	4740250	1.085,00	85,00
Seitenkehrbesen rechts PPN/Stahl Stratos 2,25 m ²	33	4740255	1.095,00	85,00
Bürstensatz PPN/Stahl 2,25 m (Aufpreis)	14	4845090	190,00	
Stratos 2,70 m 3-Punkt	388	4511270	3.095,00	230,00
Stratos 2,70 m EURO	453	4511277	3.395,00	230,00
Stratos 2,70 m Stapleraufnahme	383	4511273	3.180,00	230,00
Stratos 2,70 m Weidemann 36 mm (660 mm)	458	4511278	3.475,00	230,00
Stratos 2,70 m Schäffer 42 mm (660 mm)	459	4511279	3.475,00	230,00
Stratos 2,70 m Schäffer Plattenaufnahme	458	4511280	3.475,00	230,00
Stratos 2,70 m Weidemann Plattenaufnahme	458	4511281	3.475,00	230,00
Stratos 2,70 m Pendel-Höhenausgl.o.Aufn.	443	4511276	3.350,00	230,00
Hydraulische Schrägstellung Stratos ¹	13	4550050	445,00	15,00
Hydraulische Betätigung der Sammelwanne (Anbausatz) ²	12	4550100	590,00	15,00
Drittes Stützrad Stratos (Anbausatz) ³	20	4550400	240,00	85,00
Seitenkehrbesen rechts PPN Stratos 2,70 m ²	28	4740260	1.085,00	85,00
Seitenkehrbesen rechts PPN/Stahl Stratos 2,70 m ²	33	4740265	1.095,00	85,00
Bürstensatz PPN/Stahl 2,70 m (Aufpreis)	18	4845095	210,00	

¹ Nur bei Dreipunktbau möglich. Nicht kombinierbar mit hydr. Betätigung der Sammelwanne bei der Arbeit im Heck.

² Es wird kein zusätzliches Steuergerät benötigt.

³ Empfohlen bei Anbau am Frontlader



Bei Aufnahme in der Front wird ein 3. Stützrad empfohlen.

Seitenkehrbesen PPN

KEHRMASCHINE STRATOS PROFI



Optimiert für den Frontanbau an Schlepper, Hof-, Rad- und Teleskoplader oder Stapler

Serie

- › 3 Stützräder mit 250 × 60 mm Durchmesser aus PUR
- › Bürstendurchmesser 58 cm
- › Beidseitige mechanische Schrägstellung um 20°
- › Großvolumige Sammelwanne mit hydraulischer Entleerung
- › Kehren mit offener Sammelwanne möglich

Optional

- › Seitenkehrbesen PPN oder PPN/Stahl: rechts oder beidseitig
- › Sprüheinrichtung mit 200 l Wassertank
- › Hydraulische Schrägstellung 20°
- › Superelastik Räder 250 × 85 mm für eine vibrationsarme komfortable Fahrt

Aufnahmen

- › D-LOCK mit einer breiten Auswahl schraubbarer Aufnahmen (selbstjustierender Pendel- und Höhenausgleich)
- › Stapleraufnahme (selbstjustierender Pendel- und Höhenausgleich)
- › Dreipunkt KAT I und KAT II mit Pendelausgleich



Ölmenge:

Minimum 30 l, Maximum 60 l

Max. Druck 180 bar. Sollten diese Werte überschritten werden, muss ein Stromregelventil montiert werden!

Die Kehrmachine Stratos Profi wird komplett montiert angeliefert.

KEHRMASCHINE STRATOS PROFI

Bezeichnung	kg	Artikel-Nr.	€	Fracht
Stratos Profi 1,50 m D-LOCK	535	4815000	4.485,00	300,00
Stratos Profi 1,50 m 3-Punkt KAT 1 / KAT 2	505	4815010	4.340,00	300,00
Stratos Profi 1,50 m D-LOCK mit Stapleraufnahme	615	4815020	5.085,00	300,00
Seitenkehrbesen PPN rechts 1,50 m	35	4841150	1.445,00	85,00
Seitenkehrbesen PPN links 1,50 m	35	4843150	1.445,00	85,00
Seitenkehrbesen PPN/Stahl rechts 1,50 m	37	4842150	1.455,00	85,00
Seitenkehrbesen PPN/Stahl links 1,50 m	37	4844150	1.455,00	85,00
Hydraulische Schrägstellung	10	4845000	640,00	15,00
Elektr. Umschaltung hydr. Schrägstellung - Kehren ¹	5,5	4845030	475,00	15,00
Stromregelventil inkl. DBV Stratos Profi ²	8,5	4845040	785,00	15,00
Superelastik Lenkrollen 250x85 mm (Aufpreis)	23	4845020	225,00	15,00
LED Begrenzungsleuchten ³	2,2	4845050	175,00	15,00
Sprüheinrichtung 12 V 1,50 m (3-Punkt / D-LOCK)	42	4845150	1.890,00	120,00
Sprüheinrichtung 12 V 1,50 m (Stapleraufnahme)	24	4847150	1.890,00	120,00
Sprüheinrichtung 24 V 1,50 m (Stapleraufnahme)	24	4846150	1.890,00	120,00
Bürstensatz PPN/Stahl 1,50 m (Aufpreis)	6	4845075	150,00	
Stratos Profi 1,80 m D-LOCK	560	4817000	4.685,00	300,00
Stratos Profi 1,80 m 3-Punkt KAT 1 / KAT 2	530	4817010	4.540,00	300,00
Stratos Profi 1,80 m D-LOCK mit Stapleraufnahme	640	4817020	5.385,00	300,00
Seitenkehrbesen PPN rechts 1,80 m	35	4841170	1.445,00	85,00
Seitenkehrbesen PPN links 1,80 m	35	4843170	1.445,00	85,00
Seitenkehrbesen PPN/Stahl rechts 1,80 m	37	4842170	1.455,00	85,00
Seitenkehrbesen PPN/Stahl links 1,80 m	37	4844170	1.455,00	85,00
Hydraulische Schrägstellung	10	4845000	640,00	15,00
Elektr. Umschaltung hydr. Schrägstellung - Kehren ¹	5,5	4845030	475,00	15,00
Stromregelventil inkl. DBV Stratos Profi ²	8,5	4845040	785,00	15,00
Superelastik Lenkrollen 250x85 mm (Aufpreis)	23	4845020	225,00	15,00
LED Begrenzungsleuchten ³	2,2	4845050	175,00	15,00
Sprüheinrichtung 12 V 1,80 m (3-Punkt / D-LOCK)	42	4845170	1.890,00	120,00
Sprüheinrichtung 12 V 1,80 m (Stapleraufnahme)	24	4847170	1.890,00	120,00
Sprüheinrichtung 24 V 1,80 m (Stapleraufnahme)	24	4846170	1.890,00	120,00
Bürstensatz PPN/Stahl 1,80 m (Aufpreis)	12	4845085	170,00	

¹ Nur in Kombination mit hydr. Schrägstellung verwendbar, um Schwenken und Kehren über ein DW Steuergerät zu betätigen.

² Für Trägerfahrzeuge deren Hydraulikleistung oberhalb der angegebenen Maximalwerte liegen.

³ Montagerichtung für die Verwendung in der Front

KEHRMASCHINE STRATOS PROFI

Bezeichnung	kg	Artikel-Nr.	€	Fracht
Stratos Profi 2,25 m D-LOCK	600	4822000	4.890,00	440,00
Stratos Profi 2,25 m 3-Punkt KAT 1 / KAT 2	570	4822510	4.745,00	440,00
Stratos Profi 2,25 m D-LOCK mit Stapleraufnahme	680	4822520	5.490,00	440,00
Seitenkehrbesen PPN rechts 2,25 m	35	4841225	1.445,00	85,00
Seitenkehrbesen PPN links 2,25 m	35	4843225	1.445,00	85,00
Seitenkehrbesen PPN/Stahl rechts 2,25 m	37	4842225	1.455,00	85,00
Seitenkehrbesen PPN/Stahl links 2,25 m	37	4844225	1.455,00	85,00
Hydraulische Schrägstellung	10	4845000	640,00	15,00
Elektr. Umschaltung hydr. Schrägstellung - Kehren ¹	5,5	4845030	475,00	15,00
Stromregelventil inkl. DBV Stratos Profi ²	8,5	4845040	785,00	15,00
Superelastik Lenkrollen 250x85 mm (Aufpreis)	23	4845020	225,00	15,00
LED Begrenzungsleuchten ³	2,2	4845050	175,00	15,00
Sprüheinrichtung 12 V 2,25 m (3-Punkt / D-LOCK)	42	4845225	1.890,00	150,00
Sprüheinrichtung 12 V 2,25 m (Stapleraufnahme)	24	4847225	1.890,00	150,00
Sprüheinrichtung 24 V 2,25 m (Stapleraufnahme)	24	4846225	1.890,00	150,00
Bürstensatz PPN/Stahl 2,25 m (Aufpreis)	14	4845090	190,00	
Stratos Profi 2,70 m D-LOCK	640	4827000	5.135,00	440,00
Stratos Profi 2,70 m 3-Punkt KAT 1 / KAT 2	610	4827010	4.995,00	440,00
Stratos Profi 2,70 m D-LOCK mit Stapleraufnahme	720	4827020	5.735,00	440,00
Seitenkehrbesen PPN rechts 2,70 m	35	4841270	1.445,00	85,00
Seitenkehrbesen PPN links 2,70 m	35	4843270	1.445,00	85,00
Seitenkehrbesen PPN/Stahl rechts 2,70 m	37	4842270	1.455,00	85,00
Seitenkehrbesen PPN/Stahl links 2,70 m	37	4844270	1.455,00	85,00
Hydraulische Schrägstellung	10	4845000	640,00	15,00
Elektr. Umschaltung hydr. Schrägstellung - Kehren ¹	5,5	4845030	475,00	15,00
Stromregelventil inkl. DBV Stratos Profi ²	8,5	4845040	785,00	15,00
Superelastik Lenkrollen 250x85 mm (Aufpreis)	23	4845020	225,00	15,00
LED Begrenzungsleuchten ³	2,2	4845050	175,00	15,00
Sprüheinrichtung 12 V 2,70 m (3-Punkt / D-LOCK)	42	4845270	1.890,00	180,00
Sprüheinrichtung 12 V 2,70 m (Stapleraufnahme)	24	4847270	1.890,00	180,00
Sprüheinrichtung 24 V 2,70 m (Stapleraufnahme)	24	4846270	1.890,00	180,00
Bürstensatz PPN/Stahl 2,70 m (Aufpreis)	18	4845095	210,00	

¹ Nur in Kombination mit hydr. Schrägstellung verwendbar, um Schwenken und Kehren über ein DW Steuergerät zu betätigen.

² Für Trägerfahrzeuge deren Hydraulikleistung oberhalb der angegebenen Maximalwerte liegen.

³ Montagerichtung für die Verwendung in der Front

ZUBEHÖR FÜR STRATOS-KEHRMASCHINEN



Bürsten PPN



Bürsten PPN/Stahl



Tellerbürsten PPN



Tellerbürsten PPN/Stahl

Bezeichnung	kg	Artikel-Nr.	€	Fracht
Bürste 58 cm Durchmesser, 75 cm lang, PPN	12	45110757	225,00	30,00
Bürste 58 cm Durchmesser, 90 cm lang, PPN	15	45100900	270,00	30,00
Bürste 58 cm Durchmesser, 75 cm lang, PPN/Stahl	16	45111758	280,00	30,00
Bürste 58 cm Durchmesser, 90 cm lang, PPN/Stahl	19	45111958	325,00	30,00
Tellerbürste 600 mm PPN	5	47106355	145,00	15,00
Tellerbürste 600 mm PPN/Stahl	6	47106350	180,00	15,00

➤ Bürsten mit 52 cm Durchmesser sind auf Anfrage erhältlich.

Futtermäher

Boxenplaner / Reitbahnplaner

Kehrmaschinen / -besen

Planierschild / Erdbohrer

Betonmischer

KEHRBESEN STANDARD



EURO-Adapter

Die einfache Alternative zur Kehrmaschine. Das Gerät verfügt über 8 Bürstenreihen mit 28 cm Borstenlänge.

Optimal, wenn es mal schnell gehen soll: Einfach mit den Staplerzinken bis zum Anschlag in die Taschen fahren, Knebelschrauben anziehen und los geht es.

Greifschaufelaufnahme Kehrbesen

- › Robuste Stahlkonstruktion
- › Geeignet für Gabelstapler, Radlader und andere Trägerfahrzeuge mit Palettengabel
- › Strapazierfähige Bürstenelemente (30 x 280 x 750 mm)
- › Abstellstütze
- › Leicht zu wechselnde Bürstenelemente

Bezeichnung	kg	Artikel-Nr.	€	Fracht
Kehrbesen Standard 1,50 m	59	4510150	1.145,00	115,00
Kehrbesen Standard 2,25 m	79	4510225	1.595,00	145,00
Kehrbesen Standard 3,00 m	99	4510300	2.075,00	195,00
Adapter EURO - Stapler Stapleraufnahme, für Greifschaufeln mit einer Schneide von max. 45 mm Dicke geeignet.	63	4510450	360,00	85,00
Greifschaufelaufnahme Kehrbesen	31	4510480	395,00	85,00
Bürstenleiste PPN	1,5	45100150	35,00	15,00

PLANIERSCHILD



Das düvelsdorf Planierschild hilft ebene Flächen schnell und einfach herzustellen.

- Planierschild für den 3-Punkt-Anbau KAT 2
- Breite 2,50 - 2,90 m
- Serienmäßige Verbreiterung 20 cm pro Seite
- Minimale und maximale Räumbreiten zwischen 2,20 und 2,90 m
- Schrägstellung des Schildes zum Traktor max. 30°
- Versatz links und rechts zur Mittelachse um ca. 40 cm möglich
- Neigungswinkel verstellbar 10°
- Serienmäßiges, einstellbares Stützrad
- Stabiler Rahmen
- Schildhöhe ca. 45 cm
- Schürfleiste Hardox 450
- Hydraulischer Anbausatz bestehend aus: Elektrischem Umschalter, Schlauchsatz, 3 doppelwirkenden Zylindern
- 2 DW-Steuergeräte erforderlich



Bezeichnung	kg	Artikel-Nr.	€	Fracht
Planierschild hydraulisch	371	3610250	5.390,00	220,00

Hinweis: Die Lieferung erfolgt unmontiert. Endmontage ca. 4 Stunden

ERDBOHRER



Der düvelsdorf Erdbohrer wird mit einem Bohrkörper geliefert. Zur Auswahl stehen Bohrkörper mit einem Durchmesser von 150 mm, 300 mm und 450 mm. Die Bohrkörper sind mit auswechselbaren Schneidmessern ausgestattet. Die mitgelieferte Gelenkwelle ist mit einer Rutschkupplung ausgestattet. Sie treibt das Ölbadgetriebe an. Die Bohrtiefe beträgt 100 cm. Die Konstruktion ermöglicht ein platzsparendes und sicheres Abstellen sowie ein An- und Abkoppeln an den Schlepper.

- 3-Punkt-Anbau KAT 2
- Rahmen pulverbeschichtet
- 2,3 l Öl SAE 85/W90
- Anzeige für lotrechte Bohrungen

Ölmenge bei Hydroantrieb:
Min. 90 l/min bei max. 180 - 200 bar.
Achtung! Vor Inbetriebnahme Öl in Getriebe einfüllen! Öl ist nicht im Lieferumfang enthalten.

Bohrkörper
150 mm 300 mm 450 mm



Bezeichnung	kg	Artikel-Nr.	€	Fracht
Erdbohrer inkl. 150 mm Bohrkörper	138	3639110	2.185,00	150,00
Erdbohrer inkl. 300 mm Bohrkörper	169	3639100	2.390,00	150,00
Erdbohrer inkl. 450 mm Bohrkörper	230	3639120	2.495,00	150,00
Hydroantrieb Erdbohrer	140	3639040	995,00	85,00
Bohrkörper 150 mm	34	3639005	540,00	85,00
Bohrkörper 300 mm	40	3639004	745,00	85,00
Bohrkörper 450 mm	95	3639007	855,00	85,00

Hinweis: Die Lieferung erfolgt unmontiert. Endmontage ca. 1 Stunden

BETONMISCHER



Achtung! Vor Inbetriebnahme Öl in Getriebe einfüllen! Öl ist nicht im Lieferumfang enthalten.

Mit dem düvelsdorf Betonmischer 750 lassen sich Beton, Mörtel und Estrich auch in großen Mengen schnell, bequem, kostengünstig und hochwertig herstellen. Darüber hinaus kann er zum Mischen von Trocken-TMR für bspw. Kälber verwendet werden.

Der Betonmischer kann sowohl in der Schlepperhydraulik als auch mit einer Palettengabel aufgenommen werden.

Antrieb über Ölbadgetriebe mit normalem Zapfwellen-Profil.

Empfohlene Schlepperleistung: ab 70 PS

- Robuste Verarbeitung
- Stabiles Ölbadgetriebe
- Gefederte Rührwerksarme mit nachstellbaren Rührschaufeln
- Seitenwandabstreifer
- 3-Punkt-Anbau KAT 2
- Blechstärke: Boden 6 mm / Wand 5 mm in S235
- Antrieb: 1100 Nm (4,3 Ltr. Öl SAE 85/W90 oder SAE 90 EP)
- Taschen für Palettengabel

Lieferumfang

- Spritzblech, Abkippbügel, Seitenwandabstreifer, Auslauf, Sacköffner und schwerem Schutzgitter

Optional

- Gelenkwelle mit Scherbolzen
- Schwenkbarer Auslauf

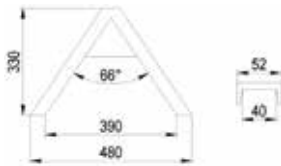
Bezeichnung	kg	Artikel-Nr.	€	Fracht
Betonmischer DBM 750 L	570	7525500	3.845,00	195,00
Gelenkwelle mit Scherbolzen	13	210110	225,00	15,00
Betonrutsche, schwenkbar	32	7525100	295,00	85,00

TRANSPORTBOX



Spritzwassergeschützte Transportbox zum Transportieren und Aufbewahren von z.B. Werkzeug, Kettensägen oder ähnlichen Utensilien.

- 3-Punkt-Anbau KAT 1 und KAT 2
- mit Gerätedreieck KAT Kommunal Anbau an kleineren Fahrzeugen
- Tragfähigkeit 1,20 m: ca. 300 kg
- Tragfähigkeit 1,60 m: ca. 400 kg
- Montagepunkte für Lenkrollen vorhanden
- Blechstärke: 2 mm



Bezeichnung	kg	Artikel-Nr.	€	Fracht
Transportbox 1,20 m, Innenmaß = 1200 x 650 x 500 mm	110	3520010	855,00	130,00
Transportbox 1,60 m, Innenmaß = 1600 x 650 x 500 mm	125	3520015	1.065,00	145,00
Kommunaldreieck für Transportbox	13	3520019	175,00	25,00
Vierer-Satz Lenkrollen	6,5	210500	225,00	15,00

TRANSPORTBOX HD



Die düvelsdorf Transportbox HD ist ideal für die Land- und Forstwirtschaft, Lohnunternehmen oder Kommunen. Mit einer Breite von 1,80 m und einem Innenvolumen von 1100 Litern lassen sich Werkzeug, Saatgut, Kanister oder andere Utensilien transportieren. Für eine geordnete Ablage kann der Innenraum mit zwei individuell verschiebbaren Trennwänden aufgeteilt werden.

Die Box ist spritzwassergeschützt, abschließbar und ein komfortables Öffnen wird durch die Unterstützung von Gasdruckdämpfern gewährleistet.

Weiterhin ist die Transportbox HD mit einer Begrenzungsleuchte, Anbauplatten für Lenkrollen sowie einer Einfahröffnung für Gabelstapler ausgestattet. Durch die Dreipunkt-Aufnahme (KAT 1 und KAT 2) lässt sich die Transportbox schnell und sicher am Schlepper montieren. Die Traglast beträgt 1000 kg.

Bezeichnung	kg	Artikel-Nr.	€	Fracht
Transportbox HD 1,80 m, Innenmaß = 1790 x 890 x 900 mm	290	3520000	2.965,00	155,00
Transportbox HD schwarz	290	3520110	2.965,00	155,00
Vierer-Satz Lenkrollen	6,5	210500	225,00	15,00

Hinweis: Die Lieferung erfolgt unmontiert. Endmontage ca. 1,5 Stunden

Alle Preise netto zzgl. gesetzl. Mehrwertsteuer. Preisänderungen vorbehalten, s. www.duevelsdorf.de/preisliste

Transportboxen

Heckcontainer

Arbeitsbühnen / Überladeschnecke

Futterraufen

Forstgeräte

HECKCONTAINER HD



Der Heckcontainer HD eignet sich für schwere Einsätze. Mit einer Traglast von 2,5 t und Innenmaßen von B x T x H 1805 x 1240 x 600 mm eignet sich der Heckcontainer zum Transport von zwei EURO-Paletten bei geschlossener Klappe.

Mit dem optionalen Zubehör lässt sich das Volumen von 1,35 m³ um 0,35 m³ mit der 300 mm Bordwanderhöhung oder 1,15 m³ mit der 500 mm Bordwanderhöhung vergrößern. Die 300 mm und 500 mm Bordwanderhöhungen lassen sich miteinander kombinieren.

Alles weitere Zubehör kann jeweils nur einzeln am Gerät montiert werden. Angebaut werden kann der Heckcontainer HD in der Dreipunkt Kat 1 / Kat 2 und mittels EURO Aufnahme am Frontlader. Durch einen Auskippwinkel von 90° kann der Heckcontainer HD als Hochkippschaufel im Frontlader genutzt werden. Hierfür wird ein doppelwirkendes Steuergerät benötigt.

Bezeichnung	kg	Artikel-Nr.	€	Fracht
Heckcontainer HD 2,00 m	585	3521300	4.030,00	210,00
Bordwanderhöhung 300 mm	22	3521330	225,00	85,00
Bordwanderhöhung 500 mm	154	3521350	910,00	85,00
Einsteckungen	28	3521360	185,00	25,00
Umbausatz auf Schwenklappe	8,5	3521370	155,00	25,00
Zurrösen (2 Stück zur Selbstmontage)		3521380	20,00	15,00

Hinweis: Die Lieferung erfolgt komplett montiert.

HECKCONTAINER HD



Bordwanderhöhen 300 mm und 500 mm



Einsteckungen



Schwenkklappe

Transportboxen

Heckcontainer

Arbeitsbühnen / Überladeschnecke

Futterraufen

Forstgeräte

HECKCONTAINER STANDARD



Heckcontainer können als Transportbehälter für Werkzeug und Schüttgüter verwendet werden. Der Heckcontainer Standard verfügt über eine pendelnd aufgehängte, abnehmbare Heckklappe und eine Schürfleiste.

- › Anbau im 3-Punkt-Anbau KAT 1 und KAT 2
- › Mechanische Kippvorrichtung
- › Universell für alle Traktoren
- › Geringes Eigengewicht
- › Traglast: 500 kg
- › Blechstärke: 2 mm



mechanische Kippvorrichtung

Bezeichnung	kg	Artikel-Nr.	€	Fracht
Heckcontainer Standard 1,20 m, Innenmaß = 1200 x 800 x 600 mm	102	3520020	780,00	130,00
Heckcontainer Standard 1,40 m, Innenmaß = 1400 x 800 x 600 mm	113	3520040	860,00	130,00
Heckcontainer Standard 1,60 m, Innenmaß = 1600 x 800 x 600 mm	123	3520060	895,00	130,00
Heckcontainer Standard 1,80 m, Innenmaß = 1800 x 800 x 600 mm	133	3520080	940,00	130,00
Heckcontainer Standard 2,00 m, Innenmaß = 2000 x 800 x 600 mm	143	3520090	990,00	155,00

HECKCONTAINER MECHANISCH



Ein praktischer Heckcontainer für den 3-Punkt-Anbau mit besonders robuster Verarbeitung und mechanischer Kippvorrichtung.

Damit schaffen Sie eine Transport- und Ablagemöglichkeit für jeden Schlepper.

- Mit Heckklappe
- Robuste Verarbeitung
- 3-Punkt-Anbau KAT 1 und KAT 2
- Traglast: 800 kg
- Schürfleiste
- Blechstärke: 2 mm



mechanische Kippvorrichtung

Bezeichnung	kg	Artikel-Nr.	€	Fracht
Heckcontainer 1,40 m mechanisch, Innenmaß = 1370 x 1000 x 400 mm	170	3520140	1.225,00	130,00
Heckcontainer 1,60 m mechanisch, Innenmaß = 1570 x 1000 x 400 mm	188	3520160	1.260,00	130,00
Heckcontainer 1,80 m mechanisch, Innenmaß = 1770 x 1000 x 400 mm	206	3520180	1.350,00	155,00

HECKCONTAINER HYDRAULISCH



hydraulische Kippvorrichtung, ca. 60° / EW

- Mit Heckklappe
- Robuste Verarbeitung
- 3-Punkt-Anbau KAT 1 und KAT 2

Erhöhung Heckcontainer hydraulisch

- Traglast 1000 kg
- Schürfleiste
- Blechstärke: 3 mm

Bezeichnung	kg	Artikel-Nr.	€	Fracht
Heckcontainer 1,60 m hydraulisch, Innenmaß = 1560 x 1150 x 400 mm	339	3521160	2.160,00	155,00
Heckcontainer 1,80 m hydraulisch, Innenmaß = 1760 x 1150 x 400 mm	355	3521180	2.235,00	155,00
Heckcontainer 2,00 m hydraulisch, Innenmaß = 1960 x 1150 x 400 mm	372	3521200	2.335,00	155,00
Erhöhung Heckcontainer hydraulisch, alle Größen, Höhe 400 mm	25	3521220	370,00	100,00

EURO CONTAINER STANDARD



Der EURO Container Standard kann bequem in der EURO Aufnahme des Schleppers angebaut werden und ist somit sehr schnell für den Einsatz bereit.

So transportieren Sie Gegenstände sicher und komfortabel mit dem Frontlader.

- Mit Frontklappe
- Robuste Verarbeitung
- EURO Aufnahme
- Traglast 500 kg
- Schürfleiste
- Blechstärke: 2 mm
- Montagepunkte für Lenkrollen vorhanden



Bezeichnung	kg	Artikel-Nr.	€	Fracht
EURO Container Standard 2,00 m, Innenmaß: 2000 x 1000 x 600 mm	154	3520590	995,00	155,00
Vierer-Satz Lenkrollen	6,5	210500	225,00	15,00

Transportboxen

Heckcontainer

Arbeitsbühnen / Überladeschnecke

Futterraufen

Forstgeräte

ARBEITSBÜHNE EURO



EG Baumuster geprüft

- › Für Euro-Aufnahmen
- › Mit Holzschutzleiste am Handlauf
- › Mit Werkzeugschale
- › EG- Baumustergeprüft
- › Selbstschließende Tür
- › Dosenlibelle für Anzeige der Schräglage
- › Traglast 250 kg

Optional

- › Erhöhung um 1,00 m

Vor Inbetriebnahme ist eine Abnahme der Kombination (Arbeitsbühne, Frontlader, Schlepper) erforderlich. Die Prüfung ist kostenpflichtig.

Bezeichnung	kg	Artikel-Nr.	€	Fracht
Arbeitsbühne 1,10 m, Innenmaß: 1040 x 790 x 1100 mm	180	3523050	1.880,00	120,00
Erhöhung für die Arbeitsbühne 1,10 m	95	3523055	725,00	120,00
Arbeitsbühne 1,60 m, Innenmaß: 1540 x 790 x 1100 mm	245	3523100	2.265,00	155,00
Erhöhung für die Arbeitsbühne 1,60 m	110	3523105	920,00	120,00

ARBEITSBÜHNE VERZINKT



- Breiten: 1,1 m / 1,6 m
- Aufnahme: EURO und Stapler
- Fest integrierte 1 m Erhöhung
- Großzügiger seitlicher Einstieg
- Selbstschließende Tür
- Traglast 250 kg

Optional

- Werkzeugkasten
- Schnittschutzleiste aus Kunststoff
- Vierer Satz Lenkrollen



Bezeichnung	kg	Artikel-Nr.	€	Fracht
Arbeitsbühne erhöht verzinkt 1,1 m Breite		3523125	1.745,00	145,00
Arbeitsbühne erhöht verzinkt 1,6 m Breite		3523135	2.045,00	190,00
Schnittschutzleisten 1,1 m Breite		3523141	175,00	15,00
Schnittschutzleisten 1,6 m Breite		3523142	225,00	15,00
Werkzeugschale		3523140	75,00	15,00
Vierer-Satz Lenkrollen 150 mm		210500	225,00	15,00

Alle Preise netto zzgl. gesetzl. Mehrwertsteuer. Preisänderungen vorbehalten, s. www.duevelsdorf.de/preisliste

Transportboxen

Heckcontainer

Arbeitsbühnen / Überladeschnecke

Futterraufen

Forstgeräte

UNIVERSAL ÜBERLADESCHNECKE

Edelstahl rostfrei



Ölmenge: max. 20 l/min bei max. 180 bar. Sollten diese Werte überschritten werden, muss ein Stromregelventil montiert werden!

Abbildung zeigt kostenpflichtige Sonderausstattung

- Antrieb über Hydraulikmotor mit 4,00 m Schlauch (erforderlich 1 EW + 1 druckloser Rücklauf)
- Gesamtlänge 3,00 m / 4,00 m, Ø 140 mm
- In Edelstahl für eine lange Lebensdauer
- Einfülltrichter mit Sieb
- Reinigungsschieber für leichtes Reinigen
- Lackierte Anbauteile, passend für alle Kipper
- Neigungsverstellung über Seilrollen und Metallstreben
- Förderleistung ca. 20 t/h



Absperrhahn

Optional

- Abschaltung über Bypass mit Absperrhahn und Schläuchen
- Auslaufschlauch 1,20 m mit Schelle
- Seilzugwinde

Bezeichnung	kg	Artikel-Nr.	€	Fracht
Überladeschnecke 3,00 m	94	4210150	2.465,00	200,00
Überladeschnecke 4,00 m	122	4210240	2.890,00	275,00
Abschaltung über Bypass	2	4230100	170,00	15,00
Auslaufschlauch 1,20 m mit Schelle	2	4210400	175,00	15,00
Seilzugwinde	5	4210490	115,00	15,00

VIERECKKRAUFEN



- Mit 12 Fressplätzen
- Transport mit Ackerschiene möglich
- Mit Auffangwanne und Überdachung
- Dach mit Eckenschutz
- Dach in der Höhe verstellbar
- Lieferung erfolgt unmontiert

Technische Daten:

- Länge 2000 mm
- Breite 2000 mm
- Höhe ca. 2600 mm



Eckenschutz für das Dach



- Mit 8 Fressplätzen
- Einklappbare Aufnahme
- Staplertaschen
- Mit Auffangwanne und Überdachung
- Dach rundum mit Eckenschutz
- Dach in der Höhe verstellbar
- Lieferung erfolgt unmontiert

Technische Daten:

- Länge 1500 mm
- Breite 1500 mm
- Höhe ca. 2200 mm

Bezeichnung	kg	Artikel-Nr.	€	Fracht
Viereckraufe mit Palisadenfressgitter, 12 Plätze	360	1050550	1.870,00	290,00
Viereckraufe mit Palisadenfressgitter, 8 Plätze	225	1050530	1.460,00	120,00

Hinweis: Die Lieferung erfolgt unmontiert. Endmontage ca. 2 Stunden

Transportboxen

Heckcontainer

Arbeitsbühnen / Überladeschnecke

Futterraufen

Forstgeräte

FORSTZANGE KOMBI



Die Kombi-Forstzange hat sowohl eine Frontlader EURO-Aufnahme als auch einen 3-Punkt-Anbau KAT 2.

Das stabile Mehrfunktionsschild mit Kettenschlitzen bietet die Möglichkeit zum Stapeln, Zusammenschieben und Heben von Baumstämmen. Die robuste Rahmenkonstruktion bietet viele Ankupplungsmöglichkeiten passend für jeden Traktor.

Die Greiferzange kann entweder starr oder pendelnd aufgehängt werden. Ein Umbau zur starren Version ist durch ein einfaches Einsetzen der Verriegelungsbolzen gefahrlos ohne Werkzeug möglich. Eine Demontage der Zange ist dabei nicht notwendig.

- Min. Zangenöffnung 200 mm
- Max. Zangenöffnung 1560 mm
- Schließkraft des Zylinders 9000 kg
- Pendelnd im Kreuzgelenk aufgehängt
- Schleppergröße ab 44 kW
- 1 DW-Anschluss erforderlich

Optional

- Hydroantrieb

Bezeichnung	kg	Artikel-Nr.	€	Fracht
Forstzange KOMBI	285	3523370	3.525,00	150,00
Hydroantrieb Forstzange KOMBI	15	3523175	425,00	15,00

FORSTZANGE KOMBI ROTATOR



Die Forstzange mit Rotator eignet sich zum Stapeln und Rücken von Holzstämmen. Der Endlosrotator mit einer Traglast von 4,5 t und der Greifer mit 1560 mm Öffnungsweite ermöglichen ein komfortables Arbeiten. Der Anbau kann sowohl mit EURO Aufnahme am Frontlader erfolgen, als auch in der Dreipunkt mit KAT 2 Aufnahme.

Zur Bedienung werden zwei doppelt wirkende Steuergeräte benötigt. Das funktionale Schild ist mit Kettenschlitzen ausgestattet und bietet die Möglichkeit zum Stapeln und Zusammenschieben von Stämmen.

Bezeichnung	kg	Artikel-Nr.	€	Fracht
Forstzange KOMBI Rotator	285	3523350	4.495,00	150,00

HOLZGREIFER EURO



Der Holzgreifer mit zweifachem hydraulischem Oberarm ermöglicht ein sicheres und praktikables HolZRücken, Poltern und Verladen von Rundstämmen vom Trägerfahrzeug aus. Die große Öffnungsweite ermöglicht eine sichere sowie schnelle Aufnahme von mehreren Stämmen auf einmal.

- Traglast: bis 1600 kg
- Öffnungsweite: min. 140 mm - max. 1250 mm
- Breite: 1200 mm
- Tiefe: 1000 mm

- 1 x DW-Anschluss erforderlich
- EURO-Aufnahme
- Stabiles Gerät für den Einsatz in der Land- und Forstwirtschaft sowie dem Kommunalwesen usw.

Bezeichnung	kg	Artikel-Nr.	€	Fracht
Holzgreifer EURO	300	3523500	2.485,00	120,00

Hinweis: Die Lieferung erfolgt unmontiert. Endmontage ca. eine halbe Stunde.

STAHLBETONGEWICHT



Bezeichnung	kg	Artikel-Nr.	€	Fracht
Stahlbetongewicht 450 kg Schwarz	450	2821100	585,00	180,00
Stahlbetongewicht 750 kg Schwarz	756	2821200	740,00	180,00
Stahlbetongewicht 1050 kg Schwarz	1056	2821300	925,00	210,00
Stahlbetongewicht 1450 kg Schwarz	1456	2821400	1.280,00	210,00
Rangierhilfe	6	2821450	120,00	15,00
Stahlbetongewicht 450 kg Grau, mit Rangierhilfe	456	2821120	695,00	180,00
Stahlbetongewicht 750 kg Grau, mit Rangierhilfe	750	2821220	850,00	180,00
Stahlbetongewicht 1050 kg Grau, mit Rangierhilfe	1050	2821320	1.035,00	210,00
Stahlbetongewicht 1450 kg Grau, mit Rangierhilfe	1450	2821420	1.395,00	210,00

STAHLBETONGEWICHT KOMMUNALDREIECK



Bezeichnung	kg	Artikel-Nr.	€	Fracht
Stahlbetongewicht Kommunaldreieck 150 kg Grau	150	2821600	845,00	120,00
Stahlbetongewicht Kommunaldreieck 250 kg Grau	250	2821610	885,00	120,00

STAHLBETONGEWICHT BOX



Innenmaße der Box

➤ L x B x H 210 x 1200 x 485 mm

➤ Verriegelung mit Schloss

➤ Blechdeckel mit Gummidichtung



Bezeichnung	kg	Artikel-Nr.	€	Fracht
Stahlbetongewicht Box 1050 kg Grau mit schwarzem Deckel	1050	2821501	1.325,00	210,00
Stahlbetongewicht Box 1250 kg Grau mit schwarzem Deckel	1250	2821511	1.595,00	210,00
Stahlbetongewicht Box 1450 kg Grau mit schwarzem Deckel	1450	2821521	1.940,00	210,00
Stahlbetongewicht Box 1550 kg Grau mit schwarzem Deckel	1550	2821531	2.075,00	355,00
Stahlbetongewicht Box 1750 kg Grau mit schwarzem Deckel	1750	2821541	2.425,00	415,00
Stahlbetongewicht Box 1050 kg Grau mit rotem Deckel	1050	2821503	1.325,00	210,00
Stahlbetongewicht Box 1250 kg Grau mit rotem Deckel	1250	2821513	1.595,00	210,00
Stahlbetongewicht Box 1450 kg Grau mit rotem Deckel	1450	2821523	1.940,00	210,00
Stahlbetongewicht Box 1550 kg Grau mit rotem Deckel	1550	2821533	2.075,00	355,00
Stahlbetongewicht Box 1750 kg Grau mit rotem Deckel	1750	2821543	2.425,00	415,00
Stahlbetongewicht Box 1050 kg Grau mit grünem Deckel	1050	2821502	1.325,00	210,00
Stahlbetongewicht Box 1250 kg Grau mit grünem Deckel	1250	2821512	1.595,00	210,00
Stahlbetongewicht Box 1450 kg Grau mit grünem Deckel	1450	2821522	1.940,00	210,00
Stahlbetongewicht Box 1550 kg Grau mit grünem Deckel	1550	2821532	2.075,00	355,00
Stahlbetongewicht Box 1750 kg Grau mit grünem Deckel	1750	2821542	2.425,00	415,00

STAHLBETONGEWICHT KAT 0 - 1



Bezeichnung	kg	Artikel-Nr.	€	Fracht
Stahlbetongewicht KAT 0-1 250 kg Grau	250	2821620	690,00	120,00
Stahlbetongewicht KAT 1 400 kg Grau	400	2821630	855,00	180,00
Stahlbetongewicht KAT 1 700 kg Grau	700	2821640	1.270,00	180,00

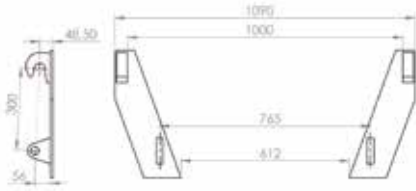
HECKGEWICHT



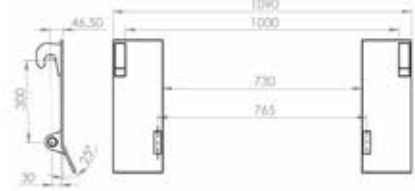
Bezeichnung	kg	Artikel-Nr.	€	Fracht
Heckgewicht KAT 2 600 kg Grau	600	2821800	1.075,00	185,00
Heckgewicht KAT 2 900 kg Grau	900	2821810	1.805,00	185,00
Heckgewicht KAT 2 1250 kg Grau, Bolzendurchmesser KAT 3	1250	2821820	2.010,00	210,00
Heckgewicht KAT 2 1450 kg Grau, Bolzendurchmesser KAT 3	1450	2821830	2.615,00	210,00



STANDARD AUFNAHMEN UND KOPPELPLATTEN

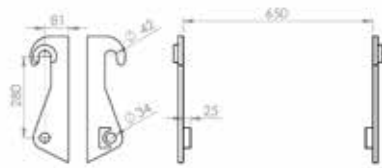


Koppelplatten EURO gerade



Koppelplatten EURO abgewinkelt

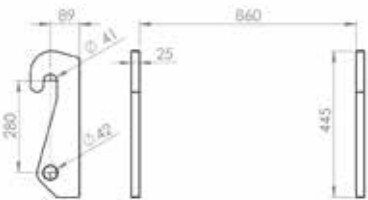
Bezeichnung	Artikel-Nr.	€	Fracht
Koppelplatten EURO gerade	3519095	105,00	15,00
Koppelplatten EURO abgewinkelt	3519090	110,00	15,00



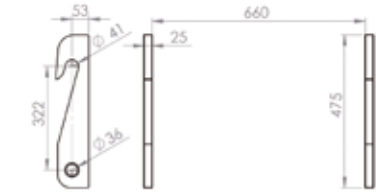
Schäffer 34 mm (650 mm)



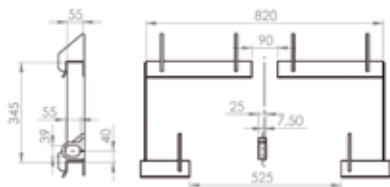
Schäffer 42 mm (660 mm)



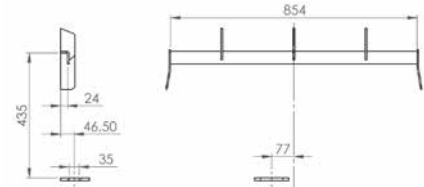
Schäffer 42 mm (860 mm)



Weidmann 36 mm (660 mm)



Schäffer Plattenaufnahme



Weidmann Plattenaufnahme

INDIVIDUELL ANGESCHWEISSTE AUFNAHMEN

Bezeichnung	Artikel-Nr.	€	Fracht
Atlas 32-40	5110090	225,00	15,00
Atlas AR40 - AR80	5110080	265,00	15,00
Bobcat Kompaktlader mini (440)	5110170	225,00	15,00
Bobcat Teelader	5110180	450,00	85,00
CASE	5110320	225,00	15,00
CAT Radlader 902-908	5110190	325,00	85,00
CLAAS Scorpion	5110140	325,00	85,00
DIECI AGRI Pivot T40 - T70	5110420	225,00	15,00
Ftech	5110460	225,00	15,00
Fuchs Hoflader	5110400	225,00	15,00
GIANT 565 mm	5110200	225,00	15,00
GIANT 802 mm	5110205	225,00	15,00
GIANT Plattenaufnahmen	5110490	225,00	15,00
Hauer B (1180 mm)	5110130	325,00	15,00
Hauer N (1060 mm)	5110135	325,00	15,00
JCB 406-409	5110210	225,00	15,00
JCB Q-fit	5110217	450,00	85,00
JCB Q-fit Agri	5110215	450,00	85,00
JLG Teleskoplader	5110480	450,00	85,00
John Deere Koppelplatten	5110500	225,00	15,00
Komatsu WA65-85	5110160	325,00	15,00
Kramer 180 - 350	5110380	225,00	15,00
Kramer 312-950	5110340	225,00	15,00
Kramer Teleskoplader	5110390	325,00	85,00
Liebherr 507-509 Z-Kinem.	5110350	225,00	15,00
Liebherr L506	5110355	265,00	85,00
Manitou	5110100	450,00	85,00
Massey Ferguson Teelader	5110310	450,00	85,00
Matbro Teleskoplader	5110370	265,00	85,00
Merlo ZM2	5110110	325,00	15,00
Multi-One	5110220	225,00	15,00
O&K L4 Radlader	2110470	265,00	15,00
Paus	5110450	450,00	85,00
Schaeff SKL 833-871	5110230	265,00	15,00
Schäffer 34 mm (650 mm)	3519117	225,00	15,00
Schäffer 42 mm (660 mm)	3519116	325,00	15,00
Schäffer 42 mm (860 mm)	3519114	225,00	15,00
Schäffer Plattenaufnahme	3519119	225,00	15,00
Schäffer Radlader	5110410	325,00	85,00

Stahlbetongewichte

Individualisierungen

Verzeichnisse

INDIVIDUELL ANGESCHWEISSTE AUFNAHMEN

Bezeichnung	Artikel-Nr.	€	Fracht
Skid Steer	5110250	265,00	85,00
SMS Trima	5110240	225,00	15,00
Striegel Plattenaufnahme	5110360	225,00	15,00
Terex TL-80-120	5110260	325,00	15,00
Thaler	5110270	225,00	15,00
Volvo L20-25	5110120	225,00	15,00
Volvo L30-35	5110125	225,00	15,00
Weidemann 36 mm (660 mm)	3519115	225,00	15,00
Weidemann Plattenaufnahme	3519118	225,00	15,00
Weidemann Radlader	5110430	325,00	85,00
Yanmar V80-100	5110280	265,00	15,00
Zeppelin ZL80-120	5110290	265,00	15,00
Zettelmeyer AL 802Si	5110335	325,00	85,00
Zettelmeyer ZL402	5110300	225,00	15,00
Zettelmeyer ZL502-602B	5110330	225,00	15,00
Zettelmeyer ZL802 - ZL1002	5110440	265,00	85,00

Weitere Aufnahmen sind auf Anfrage möglich.
Bitte kontaktieren Sie uns oder Ihren Händler
mit Ihrem Bedarf!

D-LOCK GESCHRAUBTE AUFNAHMEN

Ab sofort bietet düvelsdorf die D-LOCK Aufnahmen an, die sich an Arbeitsgeräten individuell anschrauben lassen. Damit wird es möglich, verschiedene Arbeitsgeräte mit der spezifischen Aufnahme Ihres Trägerfahrzeugs auszurüsten.

Das Prinzip ist ganz simpel: Am Gerät ist ein Montagerahmen angebracht, an dem die gewünschte Aufnahme einfach angeschraubt wird. Bei Ihrer Bestellung geben Sie die Artikelnummer von Gerät und Aufnahme (siehe Tabelle unten) an.

Aufgrund der Arbeitsbreite passen nicht alle schraubbaren Aufnahmen an jedes Gerät. Schmale Arbeitsgeräte sind mit D-LOCK s gekennzeichnet. In der folgenden Tabelle ist vermerkt, welche Aufnahme zu D-LOCK s passen. Zunächst gibt es verschiedene D-LOCK Gummischieber. Das Programm wird jedoch zukünftig deutlich erweitert.

Bezeichnung	D-LOCK	D-LOCKS s	Artikel-Nr.	€	Fracht
Atlas 32-40	✓	✓	5120090	300,00	85,00
Atlas AR40 - AR80	✓	-	5120080	355,00	85,00
Bobcat Lader mini (440)	✓	✓	5120170	225,00	15,00
Bobcat Teelader	✓	✓	5120180	480,00	85,00
CASE	✓	-	5120320	300,00	15,00
CAT Radlader 902-908	✓	-	5120190	300,00	15,00
CLAAS Scorpion	✓	-	5120140	405,00	85,00
DIECI Aufnahme	✓	✓	5120420	300,00	85,00

D-LOCK GESCHRAUBTE AUFNAHMEN

Bezeichnung	D-LOCK	D-LOCKS s	Artikel-Nr.	€	Fracht
EURO Aufnahme	✓	-	5129990	205,00	15,00
Fuchs Hoflader	✓	✓	5120400	300,00	15,00
GIANT 565 mm	✓	✓	5120200	300,00	85,00
GIANT 802 mm	✓	-	5120205	300,00	85,00
JCB 406-409	✓	✓	5120210	300,00	15,00
JCB 540-70 Agri	✓	-	5120215	480,00	85,00
JCB Q-fit	✓	-	5120217	405,00	85,00
Komatsu WA65-85	✓	-	5120160	355,00	85,00
Kramer 180 - 350	✓	✓	5120380	225,00	15,00
Kramer 312-950	✓	-	5120340	300,00	85,00
Kramer Teleskoplader	✓	-	5120390	405,00	85,00
Liebherr 507-509 Z-Kinem.	✓	-	5120350	300,00	15,00
Liebherr L506	✓	-	5120355	300,00	85,00
Manitou	✓	-	5120100	480,00	85,00
Massey Ferguson Teelader	✓	✓	5120310	480,00	85,00
Merlo ZM2	✓	-	5120110	355,00	85,00
Multi-One	✓	✓	5120220	300,00	15,00
Schaeff SKL 833-871	✓	-	5120230	300,00	85,00
Schäffer 34 mm (650 mm)	✓	✓	5120030	300,00	15,00
Schäffer 42 mm (660 mm)	✓	✓	5120010	300,00	85,00
Schäffer 42 mm (860 mm)	✓	-	5120020	300,00	85,00
Schäffer Plattenaufnahme	✓	✓	5120035	480,00	85,00
Schäffer Radlader	✓	-	5120410	405,00	85,00
Skid Steer	✓	-	5120250	300,00	85,00
SMS Trima	✓	✓	5120240	225,00	15,00
Striegel Plattenaufnahme	✓	✓	5120360	480,00	85,00
Terex TL-80-120	✓	-	5120260	300,00	85,00
Thaler	✓	✓	5120270	300,00	85,00
Volvo L20-25	✓	✓	5120120	300,00	85,00
Volvo L30-35	✓	-	5120125	300,00	85,00
Weidemann 36 mm (660 mm)	✓	✓	5120040	300,00	15,00
Weidemann Plattenaufnahme	✓	✓	5120050	480,00	85,00
Weidemann Radlader	✓	-	5120430	355,00	85,00
Yanmar V80-100	✓	-	5120280	300,00	85,00
Zeppelin ZL80-120	✓	-	5120290	300,00	85,00
Zettelmeyer AL 802Si	✓	-	5120335	355,00	85,00
Zettelmeyer ZL402	✓	-	5120300	300,00	85,00
Zettelmeyer ZL502-602B	✓	-	5120330	300,00	15,00
Zettelmeyer ZL802 - ZL1002	✓	-	5120440	480,00	85,00

Stahlbetongewichte

Individualisierungen

Verzeichnisse

STICHWORTVERZEICHNIS

Produkte	Seite
Adapter 1 t Schäffer	63
Adapter 1 t Weidemann	63
Adapter 1t Dreipunkt KAT 2 - EURO	64
Adapter 1t EURO - Dreipunkt KAT 2	64
Adapter 2,5 t Dreipunkt KAT 2 EURO	64
Adapter 2,5 t EURO - Dreipunkt KAT 2	64
Adapter 2,5 t ohne Aufnahme	63
Adapter 2,5 t Schäffer	63
Adapter 2,5 t Weidemann	63
Adapter EURO - Stapler Stapleraufnahme	61
Adapter ohne Aufnahme	62
Adapter Schäffer	62
Adapter Weidemann	62
Arbeitsbühne	102
Arbeitsbühne verzinkt	103
Ballenspieß	56
Ballenspieß 3-Punkt	55
Ballenspieß 3-Punkt klappbar	55
Ballenspieß hydraulisch EURO	57
Ballenwickler	36
Betonmischer 750 L	93
Big Bag-Halter Euro	60
Boxenplaner	80
Dreipunkt mit Kugelkopf	60
Dung- und Silagegabel EURO	42
Dunggabel EURO	41
Dunggabel Klinkung	38
Erdbohrer	92
Erdschaufel EURO	40
Erdschaufel Hoflader	46
Erdschaufel Klinkung	38
EURO Container Standard 2,0 m	101
Forstzange Kombi	106
Forstzange Kombi Rotator	107
Frontpacker	25
Futterräumer	79
Gerätedreieck	61
GREEN.RAKE mini	10
GREEN.ROLLER classic	21
GREEN.ROLLER classic Fahrgestell	22

STICHWORTVERZEICHNIS


Produkte	Seite
GREEN.ROLLER eco	23
Greifschaufel EURO	44
Greifschaufel kompakt	45
Greifschaufelaufnahme Kehrbesen	61
Grünlandegge 2 m	11
Grünlandegge 3 m	11
Grünlandegge 4 m	12
Grünlandegge 5 m	12
Grünlandegge 6 m	13
Grünlandegge 8 m	13
Grünlandegge HD	17
Grünlandegge HDO	16
Grünlandegge mit Striegelfeld	14
Gummischieber 2,6 m 3-Punkt/Stapler	74
Gummischieber 2,6 m 70°	78
Gummischieber 2,6 m D-LOCK Gewebeeinlage	73
Gummischieber 2,6 m EURO/Stapler	74
Gummischieber 2,6 m Greifschaufelaufnahme	73
Gummischieber 2,6 m Kombi	76
Gummischieber 3,0 m pendelnd	76
Gummischieber 3,6 m D-LOCK	75
Gummischieber 3,6 m Kombi	75
Gummischieber D-LOCK Stahleinlage	73
Gummischieber EURO	72
Gummischieber mechanisch	77
Heckcontainer HD	96
Heckcontainer hydraulisch	100
Heckcontainer mechanisch	99
Heckcontainer Standard	98
Heckgewicht KAT 2 - Grau	110
Holzgreifer EURO	107
Kehrbesen Standard	90
Kehrmaschine Stratos	83
Kehrmaschine Stratos Profi	86
Keilgummischieber	78
Kippschaufel	49
Kistendrehgerät	59
Krokogebiss Hoflader	48
Leichtgutschaufel EURO	39
Leichtgutschaufel Hoflader	47

Stahlbetongewichte

Individualisierungen

Verzeichnisse

STICHWORTVERZEICHNIS

Produkte	Seite
Leichtgutschaufel kompakt	45
Maisschiebeschild teleskopierbar	35
Maisschiebeschild	34
Obergreifer	59
Palettengabel	58
Planierschild hydraulisch	91
Rasenwalze	23
Reitbahnplaner	81
Rundballengabel 3-Punkt	54
Rundballengabel DUO	54
Rundballengabel Kombi	53
Rundballengabel solo	52
Rundballengabel solo hydraulisch	52
Rundballenzange EURO	50
Schlepperdreieck	61
Schneepflug Komfort	71
Schneepflug kommunal	70
Schneeschild Komfort	68
Schneeschild Komfort Anfahrschutz	69
Schneeschild Kommunal	66
Schneeschild Stapler	67
Schüttgutschaufel EURO	41
Sichelmulcher 2 m	29
Silagewalze 3,0 m	31
Silagewalze Seitenvershub 3,00 m	33
Stahlbetongewicht	108
Stahlbetongewicht Box	109
Stahlbetongewicht KAT 0-1 - Grau	110
Stahlbetongewicht Kommunaldreieck - Grau	108
Stalldungschaufel EURO	43
TERRA.ROLLER eco	27
Transportbox	94
Transportbox HD	95
Trommelmähwerk  CUT	28
Überladeschnecke	104
Universalballenzange	51
Viereckkraufe Palisadenfressgitter	105
Wildkrautbesen	82



Durch das unternehmenseigene Werk in der Westukraine ist düvelsdorf in der Lage, jeden Produktionsschritt genau zu überwachen und somit höchste Qualität sicherzustellen. Speziell ausgebildete Mitarbeiter kümmern sich mit großer Sorgfalt um die Herstellung der einzelnen Maschinen. Verwendet werden ausschließlich funktionsorientierte Materialien und hochwertige Werkstoffe.

Damit wird bereits bei der Einzelteilproduktion die Grundlage für die robusten und langlebigen Maschinen gelegt. Sowohl die Endmontage als auch die Lagerung und Kommissionierung erfolgen zentral am Stammsitz in Deutschland. Dort wird ebenfalls die finale Qualitätsüberprüfung durchgeführt. Erst nach deren Bestehen dürfen die Maschinen und Geräte zum Kunden.

Übersicht Sammelfrachten

Anzahl Geräte Rabatt

2 - 4 20 %*

ab 5 30 %*

ab 10 auf Anfrage

* auf Summe der Einzelfrachten

Der Rabatt gilt ab einem Einkaufswert von 400 € Listenpreis (netto), Lieferung innerhalb Deutschlands ohne Inseln. Nicht gültig auf Zubehör und Ersatzteile.



Aktuelle Preise online:



düvelsdorf

Maschinen und Geräte für die Land- und Forstwirtschaft

Düvelsdorf Handelsgesellschaft mbH · Im Forth 10 · 28870 Ottersberg

Tel.: +49 4205 3162 0 · Fax: +49 4205 3162 20 · info@duevelsdorf.de · www.duevelsdorf.de